fasfeh

MANUAL DO ALUNO



ecossistema ânima

APRESENTAÇÃO

Boas-vindas! Desejamos sucesso e uma caminhada repleta de conquistas e realizações!

Para facilitar sua experiência, entendimento dos processos e conhecimento das normas institucionais, criamos este ***Manual do Aluno***, que apresenta informações sobre nossa Instituição, nosso jeito de ser, as normas acadêmicas e de condutas, as indicações sobre seu procedimento e tudo o que precisa para que sua jornada seja a mais completa possível.

Nosso objetivo é que ele contribua com a organização de sua vida acadêmica para seu sucesso profissional.

Este manual é direcionado e aplicável exclusivamente aos alunos matriculados no currículo legado de todos os cursos, exceto medicina.

Índice

Instituição

1. Missão, Visão, Valores
2. Calendário Acadêmico
3. Cursos de Graduação
4. Cursos de Pós-Graduação

Estrutura Pedagógica

1. Ensino Híbrido e Educação a Distância
2. Atividades Complementares, Estágio Supervisionado, Trabalho de Conclusão de Curso
3. Trabalhos Acadêmicos
4. Avaliação do Rendimento Escolar
5. Frequência e Nota
6. Monitoria
7. Liderando
8. Projeto Acolher
9. Exame Nacional de Desempenho dos Estudantes – ENADE

Setores Administrativos e Órgãos de Apoio

1. Avaliação Institucional
2. Biblioteca
3. Financeiro: Bolsas, descontos e financiamentos
4. Central de Atendimento ao Candidato – CAC
5. Central de Outros Ingressos – COI

6. Atende+
7. Coordenação de Cursos
8. Infraestrutura
9. Laboratórios de Informática
10. Ouvidoria
11. Processo Disciplinar Administrativo (PAD)
12. Secretaria Acadêmica
13. Áreas Internas de Suporte ao Aluno
14. Núcleo de Apoio Psicopedagógico e Inclusão - NAPI
15. Programa de Nivelamento
16. Ingressante tardio
17. Programa Bem estar e qualidade de vida

Serviços Acadêmicos, Administrativos e Financeiros

1. Matrícula
2. Mensalidades
3. Financeiro
4. Bolsas, Descontos e Incentivos
5. Taxas de Serviço
6. Reopção de Curso
7. Transferência de Turno, Turma e Campus
8. Retorno
9. Obtenção de Novo Título
10. Transferências de Alunos de Outra IES
11. Alteração Cadastral – COI
12. Dispensa de Disciplinas
13. Assistência Pedagógica Domiciliar – APD
14. Colação de Grau
15. Diplomas
16. Nome Social
17. Correção de Frequência

18. Correção de Nota

19. Regime de Guarda Religiosa

Informações e Orientações Gerais

1. Armas
2. Atividades e Propagandas
3. Bebida Alcoólica e Drogas Ilícitas
4. Carteira Estudantil
5. Dados Cadastrais dos Alunos
6. Fumo
7. Horário das Aulas
8. Instrumentos Musicais
9. Jogos
10. Organizações Universitárias
11. Wi-Fi
12. Redes Sociais
13. Trote
14. Orientações Finais

INSTITUIÇÃO

1. Missão, Visão e Valores

MISSÃO

Desenvolver conhecimentos, competências e soluções, em conjunto com a sociedade, para promover transformações relevantes na vida das pessoas.

VISÃO

Ser reconhecida como uma Universidade inovadora, capaz de gerar impactos relevantes e sustentáveis.

VALORES INSTITUCIONAIS

Colaboração Autonomia

Comprometimento

Transparência

Profissionalismo Inovação

2. Calendário Acadêmico

O calendário acadêmico é elaborado pela Instituição e disponibilizado no endereço abaixo. A versão atualizada sempre estará disponível na web, por isso, é importante consultar sempre que necessário.

O calendário acadêmico poderá sofrer alterações, considerando a autonomia conferida às instituições de ensino superior para organizarem temporalmente as atividades acadêmicas, observadas as normas regulatórias do Ministério da Educação.

3. Cursos de Graduação

Ao escolher a profissão e a Instituição de Ensino, são dados os primeiros passos rumo à concretização dos seus sonhos. Saber buscar o conhecimento nas mais diferentes situações, ser capaz de interpretar a realidade, selecionar as informações, buscar soluções e assumir o risco de expor o que pensa: essas são características de um bom profissional.

A graduação é o caminho mais comum para quem conclui o Ensino Médio. Os cursos de graduação constituem a primeira etapa da formação no Ensino Superior. Cumpridos todos os créditos exigidos pelo curso, o estudante está apto a colar grau, ou seja, a receber o seu diploma e exercer a profissão. Para formá-lo, A Instituição investe na qualidade de ensino e em um corpo docente atualizado e competente. Oferece diversos cursos de graduação, entre bacharelado, licenciatura e graduação tecnológica.

- Bacharelado: habilita o portador do título a exercer uma profissão de nível superior, ou seja, o aluno graduado passa a estar apto a atuar em áreas específicas do mercado de trabalho, dentro da profissão que escolher.

- Licenciatura: habilita o portador do título a atuar no magistério e a ministrar aulas na educação básica (escolas do Ensino Fundamental e Médio) ou de nível técnico.

- Tecnólogo: contempla a formação de um profissional apto a desenvolver atividades em uma determinada área profissional, mais especificamente no domínio de uma determinada tecnologia, voltada imediatamente para o mercado de trabalho.

A Instituição dispõe de duas modalidades de cursos de graduação: presenciais e àdistância. Importante que você saiba que nos cursos de graduação presenciais, exceto Medicina, o MEC autoriza a oferta de até 40% da carga horária total do curso na modalidade à distância.

A oferta dos componentes curriculares, independentemente da organização curricular, é definida exclusivamente pela Instituição.

No portal, você encontra informações completas sobre todos os cursos.

4. Cursos de Pós-Graduação

Os cursos de pós-graduação têm por objetivo a formação de docentes, pesquisadores e profissionais especializados, bem como o desenvolvimento científico, tecnológico e artístico. São abertos a candidatos diplomados em cursos de graduação. Todos os cursos são ministrados por professores que possuem grande experiência profissional e alta qualificação acadêmica.

ESTRUTURA PEDAGÓGICA

1. Educação a Distância

A educação a distância se desenvolve da mediação didático-pedagógica nos processos de ensino e aprendizagem por meio da utilização de tecnologias de informação e comunicação. As disciplinas/unidades de aprendizagem dessa modalidade se caracterizam por não-híbridos (100% online), podendo, eventualmente, ocorrerem em locais que a Instituição venha a indicar previamente, considerando a natureza, conteúdo ou metodologia teórico-prático pertinente, inclusive quanto à realização de eventos externos.

O Ambiente Virtual de Aprendizagem (AVA) é o espaço virtual no qual o aluno realiza disciplinas/unidades de aprendizagem do seu curso e acessa os materiais e recursos disponibilizados, além de estabelecer relações com seus colegas e professores. O acesso ao AVA é feito pelo caminho Ŭlife > Sala Virtual.

1.1. Disciplinas/Unidades de Aprendizagem não híbridas (100% *online*)

Nas disciplinas/unidades de aprendizagem não híbridas (100% online), todo o conteúdo é disponibilizado no AVA. Dessa forma, possibilitamos a você a oportunidade de uma aprendizagem diferenciada e inovadora. Você poderá flexibilizar os horários de estudo e da realização de atividades, observando o cronograma da disciplina/unidades de aprendizagem.

Poderá, eventualmente, a critério da Instituição, ocorrer aulas presenciais nas unidades acadêmicas, mediante definição de data e horário fixados previamente pela Instituição.

As atividades avaliativas e de fixação são feitas virtualmente, ao final de cada unidade de estudo concluída. As provas, por sua vez, são feitas virtualmente e de forma presencial na Unidade Acadêmica do curso contratado. As datas de provas e prazos para realização de atividades ficam disponíveis no AVA na aba Calendário > Ver Cronograma de Atividades Avaliativas. Além disso, é possível tirar dúvidas de conteúdo, bem como receber feedback de questões com o professor tutor online, responsável pela disciplina/unidade de aprendizagem.

2. Atividades Complementares, Estágio Supervisionado e Trabalho de Conclusão de Curso

2.1. Atividades Complementares

Atividades Complementares de Graduação (ACG) são ações com cunho educativo que visam complementar o processo de aprendizagem dos estudantes do ensino superior, enriquecendo a formação acadêmica, profissional e pessoal para o exercício da vida.

As Atividades Complementares são classificadas conforme sua natureza em seis categorias: experiência de ensino e aprendizagem; experiência de pesquisa, produção científica e inovação tecnológica; experiências culturais e desportivas; experiências administrativas e de representação estudantil; experiências internacionais e experiências no mundo do trabalho.

Todos os alunos, devidamente matriculados, deverão cumprir as Atividades Complementares de acordo a horas previstas em seu currículo, não podendo ultrapassar o limite de 45% da carga horária total a realizar em uma mesma categoria, sendo obrigatória a escolha de no mínimo três diferentes categorias.
Serão válidos os comprovantes/certificados que contenham: o nome do aluno; a carga horária da ACG; o local de realização da ACG; a data de realização da ACG; nome/título da ACG; assinatura do responsável; QR Code ou código de validação do comprovante/certificado. Em hipótese alguma serão aceitos comprovantes/certificados em nome de terceiros.

O Aluno deverá encaminhar os comprovantes de atividades realizadas no decorrer do seu curso de graduação, de acordo com as categorias a que se aplicam para validação. Caso não consiga entregar todos os comprovantes até o último semestre do curso, deverá retornar à Instituição para cumprir essa exigência, podendo ou não se adaptar a novos currículos, de acordo com a legislação vigente. Para regularizar as atividades complementares, é necessário abrir um protocolo através do Ulife, realizar o pagamento da taxa de serviço e anexar os comprovantes das Atividades Complementares para análise. Não sendo aprovada a documentação apresentada pelo aluno, o protocolo será indeferido com a anotação da irregularidade constatada, de modo que o aluno tenha ciência do indeferimento.

A documentação digitalizada pelo aluno será arquivada em sistema próprio da Instituição e as horas validadas como Atividades Complementares, serão disponibilizadas em sua totalidade no Histórico Escolar do aluno.

2.2. Estágio

O estágio é um componente curricular que visa preparar os estudantes para atuação profissional, constituindo parte fundamental do processo educacional. Junto do LAI, dos PI´s e do TCC, o estágio compõe o Eixo de Práticas e Carreiras, focado no desenvolvimento de habilidades e competências necessárias para o exercício profissional e para a construção da cidadania.

Há duas modalidades de estágio: o obrigatório e o não-obrigatório. Os estágios obrigatórios são previstos pelas Diretrizes Curriculares Nacionais do Ministério da Educação. Nestes casos, as atividades de estágio devem ser realizadas pelo aluno observando critérios de realização estabelecidos pela Instituição e obedecendo à carga horária mínima designada na matriz curricular. Essas atividades são orientadas por membros do corpo docente, tendo como objetivo articular a teoria e a prática, o ensino, a pesquisa e a extensão no campo do curso escolhido pelo aluno. A orientação também envolve o desenvolvimento das competências socioemocionais, como ocorre nas demais disciplinas do Eixo de Práticas e Carreiras. O supervisor da unidade concedente ou o profissional responsável pelo acompanhamento em campo deve observar se o estagiário busca desenvolver a capacidade para trabalhar em equipe, se comunicar, resolver problemas, ter pensamento crítico e respeitar a diversidade

O estágio não-obrigatório é o desenvolvimento como atividade opcional do estudante e compõe a carga horária de Atividades Complementares. As atividades de estágio a serem realizadas pelos alunos estão contidas no projeto pedagógico do curso.

O estágio não acarreta vínculo empregatício de qualquer natureza e deve ser realizado após o cumprimento dos requisitos estabelecidos nas organizações curriculares de cada curso, nos regulamentos internos da Instituição, na Lei 11.788/2008 e nas diretrizes curriculares estabelecidas pelos órgãos oficiais de educação.

A carga horária, a duração e a jornada de atividade em estágio a serem cumpridas pelo aluno devem, obrigatoriamente, compatibilizar-se com seu horário escolar, não prejudicando suas atividades escolares e respeitando a legislação em vigor.

Alunos reprovados ou que não entregarem o relatório do estágio obrigatório no último semestre do curso não estarão aptos à colação de grau, devendo, portanto, solicitar, por meio de protocolo no Atende+ das Unidades ou Atendimento Acadêmico (coordenação) a sua regularização acadêmica. Os alunos que deixarem de entregar o relatório de estágio deverão requerer a sua entrega, realizar o pagamento da

taxa de serviço e entregar o relatório ao coordenador de estágio em período preestabelecido via protocolo.

Os estágios obrigatórios e não obrigatórios só podem ser iniciados após a formalização do Termo de Compromisso de Estágio (TCE), observadas as normativas institucionais sobre o tema, uma vez que a Instituição deve acompanhar a atividade de estágiio desenvolvida pelo seu corpo discente desde o seu início, nos termos da Lei do Estágio.

2.3. Trabalho de Conclusão de Curso

O Trabalho de Conclusão de Curso (TCC), na forma definida nas Diretrizes Curriculares Nacionais (DCN)ou no Projeto Pedagógico do Curso (PPC), deve ser entendido como um momento de síntese doaprendizado e das experiências vivenciadas pelo aluno durante sua formação acadêmica e profissional. Último componente do Eixo de Práticas e Carreira, o TCC tem por objetivo a sistematizaçãodo conhecimento adquirido no percurso formativo e o desenvolvimento de um trabalho final, que pode ser resultante de um processo investigativo, originário de uma indagação teórica, gerado a partir da prática ou dos trabalhos de investigação elaborados no decorrer do curso. O importante é que, ao trabalhar para implementação de seu último projeto, o aluno seja capaz de refletir sobre seu desenvolvimento atitudinal, pessoal e profissional, recuperando o percurso percorrido no Eixo de Práticas e Carreira, desde o Vida & Carreira até o TCC e Estágios.

A elaboração do TCC, como etapa final do percurso do aluno na Instituição, tem fundamentalmente os seguintes objetivos:

I. desenvolver a capacidade de aplicação dos conceitos e teorias adquiridas durante o curso de forma integrada através da execução de um projeto;

II. desenvolver a capacidade de planejamento e disciplina para resolver problemas dentro das áreas de formação específica;

III. reforçar o interesse pela pesquisa como meio para a resolução de problemas;

IV. estimular o espírito empreendedor por meio da execução de projetos que levem ao desenvolvimento de produtos e processos com possibilidade de serem patenteados e/ou comercializados;

V. intensificar a extensão universitária por meio da resolução de problemas existentes na comunidade; e

VI. estimular a construção do conhecimento coletivo.

São requisitos para aprovação na disciplina de TCC a frequência nas reuniões de orientação, a elaboração, a entrega, a apresentação e a defesa do trabalho, conforme critérios estabelecidos no regulamento específico desta atividade. Após a avaliação pela banca avaliadora, o aluno deverá entregar a versão final do trabalho devidamente revisada para obanco de dados da biblioteca.

A responsabilidade pela elaboração do TCC é do estudante, cabendo ao professor orientador desempenhar as atribuições decorrentes de sua atividade. Além de avaliar a capacidade de aplicar seus conhecimentos para resolver problemas reais, o aluno deve ser capaz de auto avaliar seu percurso formativo, refletindo sobre seu desenvolvimento profissional e socioemocional.

A utilização de obra intelectual ou direitos de propriedade industrial protegidos, no todo ou em parte, sem a observância dos padrões de citação do autor, nos termos da legislação aplicável, implicará na atribuição de nota zero, e poderá sujeitar o aluno a sanções administrativas e penais cabíveis.

Todas as atividades curriculares (estágios, atividades complementares etc.) têm regulamentação própria. Em caso de dúvida, consulte o coordenador de seu curso.

3. Trabalhos Acadêmicos

Para a elaboração de trabalhos acadêmicos de qualquer natureza, o aluno deverá observar as regras previstas em lei sobre propriedade intelectual e se basear nas orientações recebidas pelos professores, sendo vedado ao discente copiar, integral ou parcialmente, textos e obras literárias, artísticas, científicas, técnicas ou culturais de quaisquer fontes sem a devida citação da origem.

A constatação da ocorrência de plágio ou de comercialização (compra e/ou venda) de trabalhos acadêmicos poderá acarretar ao aluno sanção administrativa prevista no Regimento Geral da Instituição, além das implicações criminais previstas no artigo 184 do Código Penal, sem prejuízo da responsabilização por danos no âmbito civil.

4. AVALIAÇÃO DO RENDIMENTO ESCOLAR

4.1. Critérios de Avaliação

A avaliação do desempenho estudantil nos cursos de Graduação ocorrerá por meio de elementos que comprovem assiduidade e eficiência nos estudos. A Média Final (MF) do estudante será composta por duas notas (N1 e N2), havendo a possibilidade de SUB (avaliação substitutiva) para as disciplinas teóricas e teórico-práticas. Estes critérios valem para as disciplinas presenciais e à distância. A Média Final (MF) é calculada por meio da média ponderada das duas notas, N1 e N2, com peso, respectivamente de 40% e 60%, resultante da seguinte equação:

$$MF = (N1*0,4) + (N2*0,6).$$

A MF para aprovação deve ser igual ou superior a 6,0 (seis). A composição doscritérios de avaliação está prevista em regulamento próprio e seguirá o detalhamento informado a seguir:

4.1.2. Avaliações das Disciplinas Presenciais:

4.1.3. Avaliações das Disciplinas On-line:

DISCIPLINAS

PROJETOS e PRÁTICAS

MODALIDADE **ON-LINE**

N1 PESO 4

AVALIAÇÕES ONLINE

A1
A2
A3
A4

0 → 10

N2 PESO 6

A5 – AVALIAÇÃO A SER DEFINIDA DE ACORDO COM OS OBJETIVOS DE APRENDIZAGEM

CÁLCULO N1

$$\frac{A1 + A2 + A3 + A4}{4}$$

NÃO HAVERÁ A6 – AVALIAÇÃO SUBSTITUTIVA

CÁLCULO MÉDIA FINAL (MF) (N1*0,4) + (N2*0,6)

DISCIPLINAS

TEÓRICAS e TEÓRICO-PRÁTICAS

MODALIDADE **ON-LINE**

N1 PESO 4

AVALIAÇÕES ONLINE

A1
A2
A3
A4

0 → 10

N2 PESO 6

A5 – AVALIAÇÃO A SER DEFINIDA DE ACORDO COM OS OBJETIVOS DE APRENDIZAGEM

Ou

A6 – AVALIAÇÃO SUBSTITUTIVA (APENAS se o aluno não realizar a A5 ou **não alcançar a média 6,0** na disciplina. Substitui a nota da A5 quando a nota da A6 for superior)

0 → 10

CÁLCULO N1

$$\frac{A1 + A2 + A3 + A4}{4}$$

CÁLCULO MÉDIA FINAL (MF) (N1*0,4) + (N2*0,6)

4.1.4. Avaliações de Trabalho de Conclusão e Estágios:



Para as disciplinas presenciais, o estudante com frequência inferior a 75% (setenta e cinco por cento) da carga horária da disciplina será considerado reprovado, independentemente da sua média de aproveitamento.

Nas disciplinas online,o aferimento da frequência será realizado com a conclusão das atividades, sendo necessária a entrega de no mínimo 3 das 4 atividades propostas na disciplina, respeitando os prazos determinados pelo calendário das disciplinas a distância, bem como o comparecimento na N2 ou na N3 (Avaliação Substitutiva), caso contrário, estará automaticamente reprovado por faltas.

As Atividades Complementares terão seu resultado final expresso em conceito binário – Cumpriu ou Não Cumpriu. A operacionalização das Atividades Complementares será análoga a um banco de horas.

4.2. Período de Revisão da Substitutiva

Caso haja dúvida sobre a correção da Avaliação Substitutiva o estudante terá até 48 horas após a divulgação do resultado, para solicitar revisão, acessando o Portal do Estudante no link de Requerimento, selecionando o item “Revisão da Substitutiva” ou no Polo do respectivo município.

Para solicitar a revisão da Avaliação Substitutiva das disciplinas online, o estudante deve fazer a solicitação no Ambiente Virtual de Aprendizagem (AVA). Observação: para este tipo de solicitação, o estudante deve, obrigatoriamente, fundamentar sua revisão, inserindo no requerimento a justificativa do seu pleito e identificando a questão a ser revisada.

4.3. Coeficiente de Rendimento Acadêmico

4.3.1. Coeficiente de Rendimento Acadêmico Semestral

O CRA Semestral é composto pelas disciplinas aprovadas e reprovadas do referido semestre civil (considerando disciplinas regulares da série, adaptações, dependências, disciplinas de transição) e contará com a nota e carga horária da disciplina cursada, tendo a seguinte equação:

$$\text{C.R.A. Final} = \frac{(\text{Nota da disc. 1} * \text{CH da disc. 1}) + (\text{Nota da disc. 2} * \text{CH disc. 2}) + \ldots\ldots (\text{Nota da disc. n} * \text{CH da disc. n})}{\text{CH da disc. 1} + \text{CH da disc. 2} + \ldots \text{CH da disc. n}}$$

4.4. Programa de Integração Saúde Comunidade (PISCO)

Os estudantes são orientados a desenvolver atividades de promoção da saúde, prevenção de doenças e agravos, bem como atividades de assistência à saúde, segundo o roteiro docente previamente construído. Este programa dispõe de regulamento próprio que delibera sobre a sistemática específica de avaliação, cujo detalhamento está disponível no Portal do Estudante.

4.4.1. Trabalhos de Conclusão de Curso, Projeto Experimental ou Projeto Integrador

Para os cursos que a disciplina Trabalhos de Conclusão de Curso, Projeto Experimental ou Projeto Integrador faz parte da matriz curricular; os estudantes devem observar as normas e regras em Manual Específico; disponibilizado pelo Coordenador do respectivo curso.

4.5. Participação em outras Atividades e Avaliação

A participação do estudante poderá ser previamente exigida em atividades extraclasse, como seminários, debates e trabalhos em campo. O estudante deve procurar sempre participardessas atividades, pois, nesses casos, não há possibilidade de reposição. As disciplinas podem exigir a apresentação de trabalhos em grupo, tendo como objetivo desenvolver a sua capacidade de interação grupal, de comunicação oral e escrita, de pesquisa e liderança.

4.6. Comportamento Inadequado Durante as Avaliações

Em caso de consulta não autorizada ("pesca"), uso de telefone celular, plágio de texto, artigos ou trabalhos publicados, o professor atribuirá a nota zero à avaliação realizada, podendo ser submetido ao regime disciplinar previsto no Regimento Geral da Instituição. As avaliações serão consideradas válidas, somente se estiverem identificadas e escritas à caneta. Em caso de extravio de avaliação, a ocorrência será devidamente lavrada no verso da Lista de Presença e assinada pelo fiscal de prova, e o incidente ocorrido será encaminhado à Coordenação do Curso para dar ciência do fato ao estudante e definir uma nova data para aplicação de uma nova prova, após informar à Direção Geral do Campus.

4.7. Informações sobre Notas e Pontos

O estudante encontrará informações de suas notas por meio do Portal do Estudante. Os resultados parciais serão divulgados no Portal do Estudante e/ou em sala de aula pelos professores. O estudante terá o prazo de 5 (cinco) dias, a partir da divulgação dos resultados, para pedir reconsideração ao professor da determinada nota em prova ou trabalho acadêmico, sob pena de preclusão. Os resultados finais (média final e Substitutiva) serão divulgados exclusivamente no Portal do Estudante.

A interposição de eventual revisão de prova ou avaliação não terá efeito suspensivo. Assim, na hipótese de revisão da nota pela Instituição para alterar a condição de reprovado, o aluno não terá direito a indenização.

5. Frequência e Nota

É obrigatória a frequência dos alunos às aulas (Lei de Diretrizes e Bases da Educação Nacional - Lei nº 9.394, de 20/12/1996, art. 47, § 3º).

A avaliação do rendimento acadêmico é feita por disciplina/unidades de aprendizagem, incidindo sobre a frequência e o aproveitamento.

Os percentuais de frequência exigidos dizem respeito às disciplinas de todos os cursos.

Não haverá abono de faltas referentes a períodos de paralisação de aulas motivada por alunos, porquanto não há amparo legal.

Todo aluno convocado e matriculado em Órgão de Formação de Reserva que seja obrigado a faltar às suas atividades civis por força de exercício ou manobras terá suas faltas abonadas para todos os efeitos (Lei nº 4.375, de 17/8/1964, art. 60, § 4º – Lei do Serviço Militar, com a redação dada pelo Decreto-Lei nº 715, de 30/7/1969).

As ausências deverão ser justificadas pela autoridade militar (Decreto nº 57.654, de 20/1/1966, art. 195, § 4º, regulador da Lei nº 4.375/1964).

De acordo com o Regimento Geral da Instituição, será aprovado na disciplina/unidades de aprendizagem o aluno que alcançar média não inferior a seis no regime semestral e tiver frequência não inferior a 75% das aulas e atividades desenvolvidas nos regimes presenciais, exceto nas disciplinas de Educação a Distância, se houver.

O aluno que tiver nota anulada por fraude ou plágio receberá nota zero naquela avaliação, sem prejuízo das sanções regimentais.

6. Monitoria

A monitoria objetiva o aprimoramento do ensino/aprendizagem na perspectiva discente, em componentes curriculares que necessitam de apoio para acompanhamento dos alunos, bem como a outras atividades previstas em normas internas.

A monitoria será exercida por alunos regularmente matriculados, selecionados dentre os que se destacaram em determinados componentes curriculares, demonstrando cultura e aptidão para a atividade. O número de monitores, a seleção dos mesmos, os critérios para a escolha dos componentes curriculares, a forma de atuação e a gestão do serviço serão definidos conforme regulamentação da Instituição. A admissão de monitores, sob a responsabilidade da Entidade Mantenedora, será feita de acordo com a legislação em vigor e com a seleção, coordenada pelo Diretor de Unidade. O aluno candidato a monitor deverá se atentar às normas estabelecidas no Edital que regulamenta o processo seletivo.

O aluno poderá conferir as ofertas de monitoria do semestre, os horários e acesso por meio das nossas comunicações institucionais ao início do período letivo.

7. Liderando

O protagonismo estudantil deve ser prioridade na educação. Incentivar o estudante a desenvolver novas habilidades, interagir com a comunidade acadêmica e desenvolver o diálogo com docentes e coordenadores traz benefícios pessoais e profissionais. Nesse sentido, o Ecossistema Ânima, pelo time do Empoderamento do Estudante, promove semestralmente o Projeto Liderando, destinado aos estudantes eleitos como líderes e vice líderes em sala de aula pela própria turma com os seguintes objetivos:

- Desenvolver, de forma especializada, o potencial de liderança e a visão empreendedora dos estudantes eleitos líderes;

- Contribuir para formação de discentes proativos, capazes de propor soluções para problemas que afligem o cotidiano discente;
- Formar estudantes comprometidos com o desenvolvimento social e educacional.

As comunicações sobre o projeto e como o estudante poderá participar são realizadas no início das aulas, pelos canais institucionais, assim como o período de eleições que é mediado pelo docente da turma acompanhado pelo coordenador de grande área. Ao longo do semestre os líderes têm a oportunidade de participar de uma Trilha de Aprendizagem para que possam desenvolver competências como: liderança, comunicação, criatividade, delegação, dentre outras.

No final do semestre os estudantes realizam a entrega de um relatório sobre a sua vivência e aprendizados enquanto líder e vice-líder para obterem a respectiva certificação deste projeto.

8. Projeto Acolher

O Acolher é um projeto voltado ao acolhimento do aluno ingressante, inclusive o tardio. Todo o processo é planejado e executado por alunos veteranos, que de forma voluntária, auxiliam os calouros em diversos aspectos, direcionando-os de maneira ágil e humana para resolução de possíveis problemas acadêmicos.

O projeto é estruturado a partir de grupos de acadêmicos, divididos nas grandes áreas de conhecimento, chamadas aqui de gerúndios:

- **Codando** (TI & Computação)
- **Cuidando** (Ciências Biológicas & da Saúde)
- **Engenheirando** (Engenharias)
- **Desembolando** (Ciências Humanas - Psicologia e Serviço social)
- **Ensinando** (Ciências Humanas - Licenciaturas)
- **Veterinando** (Ciências Agrárias & Meio Ambiente)
- **Endireitando** (Ciências Jurídicas)
- **Negociando** (Gestão e Negócios)
- **Comunicando** (Comunicação & Artes)
- **Projetando** (Arquitetura e Urbanismo & design)

O acolhimento ocorre na modalidade online, os ingressantes são direcionados aos gerúndios, a partir de comunidades nas redes sociais. As comunicações sobre o projeto e como o estudante pode participar, são realizadas durante todo o semestre, pelos canais institucionais.

O aluno veterano que deseja fazer parte do Acolher, deve estar inscrito no processo seletivo, que ocorre semestralmente, mediante prévia divulgação nos canais institucionais.

9. Exame Nacional de Desempenho dos Estudantes – ENADE

O **Exame Nacional de Desempenho dos Estudantes (Enade) é componente curricular obrigatório aos cursos de graduação, conforme determina a Lei nº 10.861 de 14 de abril de 2004**, sendo um importante instrumento de aferição e promoção da qualidade dos cursos de graduação ofertados nacionalmente e um vetor determinante para guiar as políticas de educação superior do país.

O Enade avalia o rendimento dos concluintes dos cursos de graduação em relação aos conteúdos programáticos previstos nas diretrizes curriculares dos cursos, o desenvolvimento de competências e habilidades necessárias ao aprofundamento da formação geral e profissional, e o nível de atualização dos estudantes com relação à realidade brasileira e mundial.

Aplicado pelo Inep desde 2004, desde então, a prova se consolidou como um dos mais importantes indicadores de qualidade dos cursos de graduação no Brasil. O Enade integra o Sistema Nacional de Avaliação da Educação Superior (Sinaes), composto também pela Avaliação de cursos de graduação e pela Avaliação institucional. Juntos eles formam o tripé avaliativo que permite conhecer a qualidade dos cursos e instituições de educação superior brasileiras. Os resultados do Enade, aliados às respostas do Questionário do Estudante, são insumos para o cálculo dos Indicadores de Qualidade da Educação Superior.

A inscrição é obrigatória para estudantes ingressantes e concluintes habilitados de cursos de bacharelado, licenciaturas e superiores de tecnologia vinculados às áreas de avaliação da edição. A situação de regularidade do estudante é registrada no histórico escolar.

O Ciclo Avaliativo do Enade determina as áreas de avaliação e os cursos a elas vinculados. As áreas de conhecimento para os cursos de bacharelado e licenciatura derivam da tabela de áreas do conhecimento divulgada pelo Conselho Nacional de Desenvolvimento Científico e Tecnológico (CNPq). Já os eixos tecnológicos são baseados no Catálogo Nacional de Cursos Superiores de Tecnologia (CNCST), do Ministério da Educação.

O estudante selecionado que não realizar o exame não poderá solicitar certificado de conclusão de curso e/ou diploma enquanto não regularizar a sua situação no ENADE.

SETORES ADMINISTRATIVOS E ÓRGÃOS DE APOIO

1. Avaliação Institucional

A Avaliação Institucional está a cargo da Comissão Própria de Avaliação (CPA) que é a responsável pela coordenação dos processos internos de avaliação da Instituição (auto avaliação), de sistematização e de prestação das informações solicitadas pelo MEC/INEP. A CPA é composta por membros das comunidades acadêmica, administrativa e civil, com as atribuições de planejar, organizar e promover os processos internos de Avaliação Institucional e dos cursos superiores ofertados.

A CPA constrói indicadores de qualidade de ensino para impulsionar melhorias na Instituição. Seu propósito é melhorar continuamente a qualidade do processo de ensino e aprendizagem, ajudando a Instituição a se aprimorar constantemente.

Um dos processos da Avaliação Institucional é a pesquisa aplicada ao corpo discente que tem a oportunidade de propor sugestões, indicar melhorias e tecer elogios sobre as estruturas acadêmica e administrativa da Instituição.

Todas as respostas tornam-se dados estatísticos e são avaliados pela equipe da Avaliação Institucional e pela Comissão Própria de Avaliação (CPA). A partir daí os resultados são compartilhados com os Coordenadores dos Cursos e com os Líderes, que devem analisá- los e propor planos de ação para melhorar a qualidade acadêmica e administrativa da Instituição.

Figura 3 – Funções CPA



Fonte: acervo próprio

A Comissão Própria de Avaliação (CPA) é um setor constituído, em cumprimento à Lei nº 10.861/2004, que instituiu o Sistema Nacional de Avaliação do Ensino Superior (SINAES).

Todas as informações da CPA podem ser consultadas através do site Institucional:

2. Biblioteca

As **Bibliotecas** abrangem um rico universo temático das Ciências Exatas, Engenharias, Ciências Biológicas e de Saúde, Sociais Aplicadas, Ciências Humanas, Literatura e Arte. A atualização é constante. Disponibilizando livros, revistas e jornais eletrônicos, CDs, DVDs e dissertações, o acervo encontra-se totalmente informatizado por meio do sistema, possibilitando aos usuários respostas e atendimentos ágeis e precisos emsuas pesquisas.

As Bibliotecas oferecem ainda o acesso a livros digitais 7 dias da semana, 24 horas por dia, gratuitamente aos alunos, professores e colaboradores. Temos ainda o Repositório Universitário da Ânima (RUNA), um ambiente digital que tem como objetivo gerenciar a

produção intelectual da universidade, visando a sua preservação, bem como maximizar a visibilidade, o uso, e o impacto da sua produção intelectual. Dentre as coleções disponibilizadas destacam-se os itens de TCCs dos estudantes.Todo o conteúdo digital está ao seu alcance no **Ulife>Aulas>Bibliotecas Online.**

Empréstimos

O empréstimo é facultado a alunos, professores e colaboradores administrativos.

No ato da retirada de qualquer material físico, todos os usuários deverão apresentar documento oficial com foto e digitar uma senha de quatro a seis dígitos numéricos que será cadastrada no primeiro empréstimo. Essa senha, pessoal e intransferível, deverá ser utilizada em todos os empréstimos, renovações e, também, para o acesso ao sitema na *internet*.

Fique atento!

• Toda a comunicação da biblioteca com os usuários é feita via *e-mail*. Mantenha o seu *e-mail* atualizado e consulte-o com frequência.

• O e-mail é um lembrete da data de devolução do material, que é uma responsabilidade do usuário. Portanto, o não envio da mensagem não o isenta da suspensão em caso de atrasos na devolução.

• A impossibilidade de renovação *online* não justifica atrasos na devolução de material emprestado.

• Renovações deverão ser feitas via web ou pessoalmente. Não é possivel fazer renovação por telefone e e-mail. Não é possível renovação de livros em reserva.

• Ao efetuar uma reserva, verifique-a diariamente.

• A obra liberada para reserva ficará disponível por 24h.

Acesse o Regulamento completo no *site* https://www.faseh.br/biblioteca/ (*link* Biblioteca).

Normas para utilização da biblioteca

- Não consumir alimentos e bebidas (exceto água).
- Não fumar, de acordo com a Lei Federal nº 9.294/1996.
- Não atender o telefone celular dentro da biblioteca e mantê-lo no modo silencioso ou vibracall.
- O respeito é primordial para manter a harmonia no ambiente de estudos.

Deveres dos usuários

- Respeitar o regulamento da biblioteca e demais orientações transmitidas pelos funcionários.
- Obedecer aos horários de atendimento.
- Zelar pelas obras retiradas, conservando em perfeito estado para devolvê-las até o dia determinado no sistema. Em caso de perda ou dano do material, este deverá ser reposto à Biblioteca de origem.
- O extravio ou danificação de materiais da Biblioteca implicará, obrigatoriamente, na reposição por outro do mesmo título, autor, edição igual ou superior.
- O usuário deverá comunicar a perda ou o dano da obra à Biblioteca e assinará um termo se comprometendo a ressarcir a Biblioteca no prazo estipulado.
- Em caso de roubo ou furto, o Boletim de Ocorrência não isenta o usuário da obrigação de repor o material à Biblioteca de origem. O Boletim de Ocorrência isentará o aluno apenas da suspensão para novos empréstimos gerada no sistema.
- Ao término do curso (conclusão) ou interrupção do vínculo com a Instituição (trancamento, desistência, cancelamento, transferência, desligamento, entre outros), os usuários deverão regularizar a situação com a Biblioteca, devolvendo todos os materiais pendentes. Na impossibilidade de entrega do material pendente, a reposição deverá ser negociada com a Biblioteca. A Instituição se reserva o direito de bloquear o acesso ao Ülife e, consequentemente, a abertura de qualquer protocolo por usuário que esteja com pendências na Biblioteca. Somente após a quitação de todas as pendências será liberado o acesso e a permissão para solicitar protocolos.

Biblioteca na *Web*

Pelo *site* https://www.faseh.br/biblioteca, você tem acesso ao *link* da biblioteca e ao sistema, responsável pela gerência do Sistema de bibliotecas da Faseh. Esse sistema permite a reserva, a renovação de materiais emprestados e a consulta às informações das obras existentes no acervo físico, por meio da pesquisa do título, autor e/ou assunto.

3. Financeiro: Bolsas, descontos e financiamentos

A Instituição possui Política de Bolsas e Descontos e de Parcelamento Institucional que visa garantir que alunos interessados em cursar em uma IES de qualidade comprovada, antes impossibilitados por questões financeiras, possam estudar de forma tranquila. A Instituição mantém, ainda, parceria com instituições financeiras que oferecem aos alunos interessados diversas modalidades de crédito.

As bolsas de estudos e descontos institucionais possuem regras e condições previamente estabelecidas na Política de Bolsas e Descontos, disponível para consulta em **Ulife > Sala de Aula >Virtual >Meu perfil >Política de Bolsas**.

Fique atento! O descumprimento de um ou mais critérios estabelecidos na Política de Bolsas e Descontos poderá resultar na perda parcial ou total da bolsa de estudos a partir do mês subsequente à verificação do descumprimento dos critérios estabelecidos pela Intituição de Ensino.

A Instituição poderá, ainda, estabelecer políticas ou regulamentos para campanhas de bolsas de estudos específicas, com outros critérios de concessão e manutenção, as quais ficarão submetidos os alunos elegíveis.

4. Central de Atendimento ao Candidato – CAC

A Central de Atendimento ao Candidato da nossa instituição é o ponto de apoio para futuros alunos que desejam ingressar nos cursos de graduação e pós-graduação. Nossa equipe especializada está disponível de forma online para fornecer informações sobre os cursos, orientar sobre os processos seletivos e oferecer suporte financeiro.

5. Central de Outros Ingressos – COI

A Central de Outros Ingressos – COI é o setor que cuida dos processos de atração de alunos para os cursos de graduação, como transferência, obtenção de novo título, destrancamento de matrícula, destrancamento com reopção, retorno e reopção de curso, além de analisar os processos de dispensas de disciplinas cursadas em outras instituições de ensino pelos alunos ingressantes. O setor presta também orientações aos professores no processo de dispensa de disciplinas.

6. Atende+

Durante sua jornada acadêmica, o estudante pode contar com o Atende+, que oferece diferentes canais de atendimento para orientá-lo em questões administrativas, acadêmicas e financeiras.

O estudante pode escolher o canal que melhor atende à sua necessidade, seja presencialmente ou pelos canais digitais. Independentemente do canal escolhido, o atendimento é realizado pela mesma equipe, com a mesma capacitação, garantindo mais assertividade, qualidade e segurança nas orientações.

Para consultar as opções disponíveis, o estudante deve acessar o Ulife, onde encontrará canais como WhatsApp, videochamada, autosserviço e solicitações pelo próprio Ulife. Os canais digitais funcionam de segunda a sexta-feira, das 8h às 19h30.

Para o atendimento presencial, o estudante pode consultar, pelo Ulife, os horários de funcionamento dos espaços Atende+ e verificar em quais unidades o serviço está disponível.

Para facilitar e agilizar o atendimento, também é recomendável que o estudante consulte os horários de maior movimento dos canais e, sempre que possível, escolha períodos de menor demanda.

Mesmo fora do horário regular de atendimento, o WhatsApp permanece disponível para consultas e oferece informações úteis de forma simples e rápida.

O Atende+ está disponível para apoiar o estudante ao longo de sua jornada acadêmica, contribuindo para que ele encontre as orientações necessárias e possa manter o foco em seus estudos.

7. Coordenação de Cursos

A coordenação de curso é um espaço reservado para os coordenadores de área realizarem as atividades de gestão do curso, prestando atendimento ao corpo docente e discente, de acordo com a sua esfera de atuação e em horários previamente definidos.

Os discentes também poderão acionar a coordenação do curso por um novo canal oficial dentro do Ulife Sala Virtual, de forma assíncrona, por meio de mensagens.

8. Infraestrutura

Setor responsável pelo funcionamento dos prédios de todos os campis da Instituição, abrangendo toda a área de Serviços Gerais e Segurança.

A Infraestrutura busca o bem-estar dos alunos, funcionários e professores dentro do espaço físico da Instituição.

9. Laboratórios de Informática

A Instituição possui Laboratórios de Informática equipados com modernos computadores, acesso à *internet* e *softwares* de primeira linha para trabalhos de pesquisa, prática acadêmica, treinamento e produção de trabalhos, destinados a alunos regularmente matriculados, professores e funcionários.

Existem laboratórios que ficam disponíveis aos alunos durante todo o dia, porém há outros que só podem ser utilizados durante aula prática, com supervisão do professor da Unidade de Aprendizagem/Disciplina.

10. Ouvidoria

A Ouvidoria da Instituição é um serviço direto de atendimento à comunidade interna e externa, cujas atribuições são registrar, instruir, analisar e acompanhar formalmente as reclamações, denúncias, elogios e sugestões, além de esclarecer dúvidas sobre os serviços prestados pela Instituição.

É um órgão de natureza mediadora, sem caráter administrativo, deliberativo, executivo ou judicativo. A Ouvidoria tem o compromisso de responder à solicitação e se responsabiliza pelo sigilo com relação à identidade de quem utiliza este serviço. No entanto, é necessário que o ouvinte se identifique.

O ouvidor é um representante da comunidade na Instituição perante os setores da Instituição e recepciona o resultado das demandas atendidas pela equipe da ouvidoria, que são devidamente formalizadas por meio de formulário disponibilizado no site da Instituição.
Para mais informações, acesse: https://www.faseh.br/ouvidoria/

11. Processo Disciplinar Administrativo (PAD)

O Processo Disciplinar Administrativo (PAD) é o procedimento adotado pela Instituição para apurar possíveis infrações cometidas por integrantes da comunidade acadêmica — alunos, professores ou funcionários — assegurando análise justa dos fatos e o direito de defesa.

O PAD tem como finalidade verificar os fatos ocorridos, identificar responsáveis, avaliar o grau de responsabilidade e decidir sobre a aplicação ou não de penalidade disciplinar.

O processo pode ser iniciado por denúncia formal ou por iniciativa da própria Instituição, quando houver conhecimento de possível infração. Em ambos os casos, é formada uma comissão imparcial para conduzir a apuração. A pessoa denunciada é comunicada e pode apresentar defesa, argumentos e provas. Durante o processo, podem ser ouvidas testemunhas e analisados documentos. Ao final, a comissão decide se a denúncia é procedente ou improcedente.

Qualquer membro da comunidade acadêmica pode apresentar denúncia por escrito, desde que identifique o denunciante, o denunciado e descreva os fatos. A Instituição também pode iniciar a apuração de ofício.

Sempre que a infração puder resultar em suspensão superior a três dias ou em desligamento, a abertura do PAD é obrigatória.

A abertura do processo é solicitada pelo Diretor da Instituição de Ensino Superior (IES), com base nos documentos relacionados ao fato. Caso os fatos não caracterizem infração disciplinar, a denúncia será arquivada.

O PAD é conduzido por uma comissão composta por três membros da comunidade acadêmica, indicados pelo Diretor, que deve atuar com independência, imparcialidade e sigilo. As reuniões e audiências não são públicas.

Compete à comissão convocar pessoas para prestar esclarecimentos, solicitar informações, reunir documentos e provas, notificar pais ou responsáveis quando necessário e elaborar relatório final.

Não podem integrar a comissão pessoas que tenham parentesco ou relação direta com o denunciante ou com o denunciado. Eventual impedimento ou dúvida quanto à imparcialidade deve ser alegado dentro do prazo de defesa.

O processo deve ser concluído em até 30 dias, podendo ser prorrogado por igual período.

O denunciado será convocado para prestar esclarecimentos e apresentar sua defesa, em prazo mínimo de 48 horas, com acesso às informações do processo.

Os depoimentos são prestados oralmente e registrados. A comissão pode ouvir testemunhas, solicitar documentos ou realizar perícias, se necessário.

Durante a análise, podem ser consideradas situações como legítima defesa, estado de necessidade ou exercício regular de direito, sendo sempre garantidos o contraditório e a ampla defesa.

Ao final, a comissão ou a autoridade competente decidirá sobre a procedência da denúncia e, se for o caso, aplicará a penalidade prevista no regimento. O aluno será notificado da decisão e poderá apresentar recurso por escrito no prazo de três dias úteis.

O processo é encerrado após a decisão final e, havendo penalidade, após o cumprimento da sanção, sendo posteriormente arquivado.

A suspensão não garante ao aluno o direito de refazer provas, trabalhos ou atividades perdidas, nem o abono de faltas. Pedidos de trancamento, transferência ou desistência feitos para evitar a conclusão do processo ou a aplicação de penalidade não terão validade.

Caso surjam indícios de crime durante a apuração, a Instituição poderá comunicar o fato às autoridades competentes. O processo pode tramitar em meio eletrônico e, quando aplicável, observará as normas do Código de Processo Civil.

12. Secretaria Acadêmica

A Secretaria Acadêmica atua para garantir a integridade dos registros acadêmicos, zelar pela emissão dos documentos, assegurando a legalidade e validade de seus atos, visando atender as necessidades acadêmicas e operacionais, alinhado com o Regimento, Estatuto, diretrizes nacionais e legislação educacional brasileira.

O setor é um dos responsáveis por propiciar a melhor experiência ao longo da vida acadêmica do aluno, desde seu ingresso até a conclusão e a expedição de seu diploma, atendendo alguns serviços essenciais no dia a dia do aluno, como por exemplo: emissão de declarações, históricos, análise de protocolos, dentre outras atividades.

Todos os atendimentos destinados à Secretaria Acadêmica são realizados através dos protocolos abertos pelo Ŭlife através do link: www.ulife.com.br

13. Áreas Internas de Suporte ao Aluno

Área de *BackOffice* responsável por acompanhar e gerir processos internos ao longo da jornada do aluno.

Time CSC Serviço: time responsável por propiciar a melhor experiência ao longo da vida acadêmica e financeira dos alunos. É responsável pelos processos e serviços a partir do início do semestre, como mudanças de turno e *campus*, protocolos financeiros, dentre outras atividades.

Time CSC Rematrícula: time responsável por planejar, acompanhar e executar a matrícula e rematrícula dos alunos de graduação. Atua focada em execução de constantes melhorias desses processos para que essa etapa de renovação na jornada do aluno seja cada vez mais eficiente e ágil.

14. Núcleo de Apoio Psicopedagógico e Inclusão - NAPI

O Núcleo de Apoio Psicopedagógico e Inclusão (NAPI) é a área que coloca em prática a política de atenção à comunidade acadêmica por meio de programas, projetos e ações amparados nos princípios de acessibilidade, diversidade, adaptabilidade, equidade, saúde mental e inclusão, os quais visam o acesso e a permanência na IES, a programação da aprendizagem, ao passo que contribui para a autonomia e o desenvolvimento pessoal e profissional do discente.

O Núcleo de Apoio Psicopedagógico e Inclusão (NAPI) dispõe as seguintes frentes de atuações:

1. Atendimento Educacional Especializado (AEE);
2. Apoio Psicopedagógico para estratégias de aprendizagem;
3. Acolhimento e encaminhamento relacionados às queixas emocionais;
4. Desenvolvimento da cultura inclusiva e diversidade.

Todos os atendimentos e ações oferecidas pelo Núcleo de Apoio Psicopedagógico e Inclusão (NAPI) são para toda a comunidade acadêmica, mediante agendamento prévio. Para informações sobre agendamento acesse: https://www.faseh.br/napi/

14.1. Atendimento Educacional Especializado (AEE)

O Atendimento Educacional Especializado (AEE) diz respeito as ações de atenção ao estudante com deficiência, com transtornos do neurodesenvolvimento, altas habilidades/superdotação amparado nos princípios de equidade e inclusão a fim de promover um ambiente acadêmico inclusivo. O AEE possui o objetivo de acompanhar e assegurar o acesso e a permanência destes estudantes durante a trajetória acadêmica.

É importante que todos/as os/as alunos/as com deficiência e/ou com dificuldade de aprendizagem procurem o NAPI para o devido acompanhamento.

14.2. Apoio Psicopedagógico para estratégias de aprendizagem

O apoio psicopedagógico e acolhimento para estratégias de aprendizagem consiste no suporte psicopedagógico institucional de intervenção e prevenção nos processos cognitivos, psicossociais, culturais e pedagógicos.

O objetivo principal do apoio psicopedagógico institucional é desenvolver e aprimorar estratégias que potencializem a aprendizagem de estudantes, por meio de atendimento individual e coletivo.

14.3. Acolhimento e encaminhamento relacionados às queixas emocionais

O acolhimento e encaminhamento relacionados às queixas emocionais consiste em oferecer atendimentos relacionados às demandas de saúde mental que se caracterizam pela orientação e possível encaminhamento aos serviços de psicoterapia.

Importante esclarecer que o NAPI não realiza atividades como psicoterapia, avaliação neuropsicológica, avaliação neuropsicológica, diagnósticos psiquiátricos, e também não prescreve laudos, receituários e atestados.

14.4. Desenvolvimento da cultura inclusiva e diversidade

O desenvolvimento da cultura inclusiva e diversidade tem como objetivo a promoção de um ambiente saudável, respeitoso e acolhedor, considerando a pluralidade humana.

Para isso, o Núcleo de Apoio Psicopedagógico e Inclusão (NAPI) promove ações individualizadas e coletivas em ambientes que contemplem toda comunidade acadêmica, considerando as suas diferenças e necessidades singulares, promovendo um ambiente equitativo a todos.

15. Programa de Nivelamento

O Programa de Nivelamento tem por objetivo ofertar para alunos/as da Instituição cursos livres como medida pedagógica visando contribuir no desempenho acadêmico e na permanência dos/as estudantes na Instituição.

Está estruturado no ambiente de aprendizagem (Ŭlife) para todos/as os/as estudantes e é totalmente online. Atualmente são ofertados 09 cursos, sendo que os mesmos estão representados na figura abaixo.



Cada curso é composto por 4 módulos e cada módulo possui uma avaliação diagnóstica, um material para estudo e uma avaliação final. Para ser aprovado no curso e receber o certificado é preciso obter nota mínima nas avaliações diagnósticas ou avaliações finais.

16. Ingressante tardio

O Programa Ingressante tardio tem como objetivo favorecer a permanência dos/as alunos/as de graduação que ingressam tardiamente na Instituição a partir de ações realizadas por docentes, líderes de turma, coordenação do curso, monitores e do Núcleo de Apoio Psicopedagógico e Inclusão (NAPI), para que o aluno se sinta pertencente e integrado na sua turma e no seu curso.

Está estruturado no ambiente de aprendizagem (Ŭlife) e é totalmente online.

17. Programa Bem estar e qualidade de vida

Diante do novo paradigma educacional, torna-se cada vez mais importante compreender nossos estudantes como um todo (na sua integralidade) e apoiá-los no enfrentamento dos desafios da vida acadêmica, de forma que possa aprender mais e alcançar o sucesso almejado.

Considerando as dimensões humanas (cognitiva, afetiva, ética, social, estética, lúdica, física, biológica) o Programa Bem estar e qualidade de vida visa identificar e trabalhar os fatores potenciais para qualidade de vida e fatores de risco à saúde, de modo que possam ser disponibilizadas atividades e conhecimento que contribuam para nossos estudantes e educadores alcançarem maior bem-estar consigo mesmo, com os outros e com o ambiente.

E fique atento as comunicações via e-mail e Instagram para participar das campanhas e webinars que iremos realizar ao longo do semestre.

SERVIÇOS ACADÊMICOS, ADMINISTRATIVOS E FINANCEIROS

1. Matrícula

A matrícula é o ato administrativo que vincula o aluno à Instituição, conferindo-lhe a condição de aluno ativo/matriculado. Semestralmente, a matrícula deverá ser renovada, com a devida assinatura eletrônica do Contrato de Prestação de Serviços Educacionais, até a conclusão do curso do discente.

1.1. Gestão de Documentação Discente e Docente – G3D

As entregas das documentações abaixo são obrigatórias devido a decretos municipais, estaduais e legislações do MEC. Sendo assim, é dever do aluno a entrega de todos os documentos no prazo de até 30 dias após o início das aulas.

Documentos obrigatórios:

➢ Documento de identificação com CPF [1];
➢ Certidão de nascimento ou casamento;
➢ Certidão de quitação Eleitoral (brasileiros entre 18 e 70 anos);
➢ Certificado de Dispensa de Incorporação ou Certificado de Reservista (brasileiros do sexo masculino e entre 18 e 46 anos);
➢ Comprovante de conclusão do ensino médio[2]
➢ Histórico e Certificado de Conclusão do Ensino Médio [3];
➢ Histórico Escolar do Ensino superior (quando a forma de ingresso for Transferência Externa
➢ Diploma do Ensino Superior (quando a forma de ingresso for Obtenção de Novo título);
➢ Documento de identificação com CPF do responsável legal (para menores de 18 anos).

OBS: A Certidão de Quitação Eleitoral pode ser emitida através do site> Certidão de Quitação Eleitoral — Ministério das Relações Exteriores

INFORMAÇÃO IMPORTANTE
O aluno só poderá começar a Graduação após a conclusão do Ensino Médio, sendo assim, a data de conclusão do Ensino Médio deverá ser anterior a data do início das aulas conforme Calendário Acadêmico.

Notas:

1.Poderão ser aceitos: Carteira de Identidade, CNH (Carteira Nacional de Habilitação), Carteira Profissional, como da Ordem dos Advogados do Brasil (OAB); Carteira de Identificação Funcional, como o CRM; Identificação Militar ou qualquer outro documento público. Para alunos estrangeiros: Poderão ainda ser aceitos: RNM (Registro Nacional Migratório) e/ou RNE temporário, desde que acompanhado da cópia do passaporte com visto de aluno (Tipo IV); ou Protocolo de solicitação de RNE acompanhado da cópia do passaporte com o visto de aluno (Tipo IV); no caso de aceitação de um destes documentos será exigido o RG ou RNE permanente na renovação da matrícula subsequente ao semestre de ingresso.

2. O candidato poderá entregar provisoriamente o Comprovante de Conclusão do Ensino Médio ou a Declaração de Matrícula na última série do Ensino Médio (somente para os que estão cursando a 3ª série do Ensino Médio e com previsão de conclusão do curso). Cabe ressaltar que a conclusão do ensino médio deve ser antes do início das aulas, conforme disposto na Lei 9394/96 Art. 44, inciso II, sendo vedado cursar concomitantemente o ensino médio com a graduação, podendo levar ao cancelamento da matrícula a qualquer tempo.

3.O documento tem que ter os dados da escola, o ano de conclusão, além das assinaturas e carimbos no documento. Para quem concluiu o ensino médio no exterior, será necessário enviar a Publicação no Diário Oficial do Estado (DOE) e/ou o Certificado de Equivalência junto com o Documento Original e/ou Traduzido.

Segue a forma de envio de documentação:

➢ Para entregar o documento via ŮLIFE - Sala de Aula Virtual: Acesse o link https://www.ulife.com.br/login> Ao acessar, clique no Ícone de Perfil no canto superior Direito> Meus Documentos para visualizar os documentos e realizar o envio.

Nos termos da legislação aplicável, a Instituição poderá, a qualquer tempo, solicitar a apresentação dos documentos originais ou, ainda, de outros documentos complementares.

Alteração de Dados Pessoais

A solicitação de Alteração de Dados Pessoais é destinada apenas aos alunos que desejam atualizar os dados abaixo, mediante a comprovação de um documento: -

a) Nome Civil
b) CPF
c) Escola ensino médio
d) Dados documentais
e) Dados de escolaridade

A solicitação deve ser realizada no portal Ulife > Menu lateral Serviços > Atendimento > Solicitação Online, por meio do protocolo “Alteração de Dados Pessoais.

1.2. Rematrícula

A cada semestre, o aluno terá sua rematrícula renovada de acordo com o calendário acadêmico da Instituição, desde que tenha realizado **a entrega da documentação obrigatória necessária, assinado contrato de rematrícula disponibilizado na plataforma digital de ensino, efetuado o pagamento da 1ª parcela da semestralidade e não possua débitos financeiros de semestres anteriores junto a instituição e escolha suas disciplinas no Ŭlife.**

Caso o aluno não preencha todos os requisitos acima, a Instituição se reserva o direito de não efetivar a rematrícula sem prejuízo da cobrança de eventuais valores devidos administrativa e/ou judicialmente.

No período oficial, conforme calendário acadêmico, **a matricula será liberada com o consetimento expresso da renovação do Contrato de Prestação de Serviços Educacionais e cumprimento dos requisitos necessários para rematrícula, desde que haja a compensação do boleto no Ŭlife**. Liberada a rematrícula, os alunos conseguirão visualizar as disciplinas liberadas em sua matricula e realizar as confirmações e alterações, caso necessário.

Considerando a conveniência pedagógica e os limites mínimos e máximos para a integralização curricular, permite-se ao aluno em dependência/adaptação cursar, no semestre, as disciplinas que se encontrem nessas condições. Havendo vaga e identidade de conteúdo e carga horária, o aluno poderá cursar equivalências em outro curso, turno ou campus, bem como ofertas Digitais.

Poderão ocorrer exceções conforme necessidade do aluno e a disponibilidade da oferta, mediante análise da Coordenação de Curso. Em caso de ingresso via COI ou reprovações, poderão ocorrer exceções conforme a necessidade do aluno e a disponibilidade da oferta das disciplinas.

Os alunos que efetuarem rematrícula fora do prazo previsto e após o início do semestre letivo receberão faltas nas disciplinas em todas as aulas ministradas anteriormente à efetivação da matrícula.

Aos professores não é permitida a inclusão dos nomes de alunos com matrículas irregulares nos diários de classe, assim como a aplicação de provas e trabalhos avaliativos aos mesmos.

Todo atendimento é realizado através do Ůlife, no ambiente virtual de rematrícula.

> "*Será considerada nula de pleno direito, a qualquer tempo e de ofício, a matrícula/rematrícula realizada de forma ilícita ou irregular, sem a apresentação dos documentos descritos no Edital do Vestibular/Processo Seletivo, ou que contrarie a Lei de Diretrizes e Bases da Educação (Lei nº 9.394/1996) ou as normas internas da Instituição, independentemente do deferimento do pedido, do preenchimento da matrícula online, do pagamento do boleto ou da assinatura do contrato de prestação de serviços educacionais que, nesse caso, será rescindido*."

O aluno veterano que não efetuar a rematrícula ou interromper o curso sem solicitar trancamento ou cancelamento de matrícula nos prazos previstos pelo calendário acadêmico terá sua situação acadêmica caracterizada como abandono de curso e poderá retornar somente por meio de novo processo seletivo ou da Central de Outros Ingressos – COI, devendo ser classificado de acordo com o número de vagas do curso. Não é assegurado ao aluno o reingresso na mesma matriz em que estava antes do abandono, cancelamento ou trancamento.

1.3. Trancamento de matrícula

Para a solicitação de trancamento de matrícula o aluno deverá entrar em contato através dos nossos canais de atendimento digital pelo portal ULIFE em: Ulife>Menu> Serviço> Atendimento. Para o trancamento de matrícula é necessário que o estudante entre em contato dentro do prazo previsto no Calendário Acadêmico e que sejam observados os seguintes critérios:

- ✓ Não pode exceder a 4 (quatro) semestres para os cursos de graduação-bacharelado e licenciatura, e a 2 (dois) semestres para a graduação tecnológica, durante todo o curso.
- ✓ Não pode exceder a 2 (dois) semestres para os cursos Direito, Odontologia, Enfermagem e Psicologia, durante todo o curso.
- ✓ Para os cursos de Medicina, Direito, Odontologia, Enfermagem e Psicologia não é permitido o trancamento de matrícula no semestre de ingresso do aluno.
- ✓ Não é assegurado ao aluno o reingresso no currículo que cursava, sujeitando-o, pois, a processo de adaptação de estudos, em caso de mudança havida durante o afastamento.
- ✓ Interrompe-se a contagem de tempo, para efeito de prazo de integralização previsto para o curso.

O trancamento de matrícula perde sua eficácia se o aluno não realizar o destrancamento dentro do prazo, ficando o aluno com a situação acadêmica de abandono.

O trancamento de matrícula torna sem efeito qualquer resultado acadêmico obtido pelo aluno no período escolar em andamento, de modo que não haverá aproveitamento das respectivas atividades acadêmicas realizadas.

Serão possíveis os trancamentos de matrícula fora do prazo estabelecido, se motivados por problemas de saúde que impeçam a frequência às aulas, desde que devidamente comprovados por atestado médico e por período maior ao permitido para a concessão da Assistência Pedagógica Domiciliar – APD.

Caso seja extinto ou esteja em extinção o curso no qual o aluno teve a matrícula trancada, será possibilitado a ele, em seu retorno, a reopção ou a transferência interna para outro curso, conforme normas vigentes.

Alunos do curso de Medicina, Odontologia e Direito não podem solicitar trancamento de matrícula no semestre de ingresso.

O aluno que solicitar trancamento de matrícula deverá pagar a mensalidade correspondente ao mês em curso no momento do requerimento.

O trancamento de matrícula pelo aluno, após o início do semestre letivo, implicará no pagamento de multa equivalente a 10% (dez por cento) do valor nominal (sem incidência de bolsas e descontos) de todas as parcelas da semestralidade vincendas, podendo ser observadas, por mera liberalidade da Instituição, as peculiaridades do caso concreto.

Antes de solicitar o trancamento da matrícula, o aluno deve consultar o contrato de prestação de serviços educacionais a fim de verificar regras e condições financeiras aplicáveis.

1.4. Destrancamento de matrícula

É o retorno do aluno aos estudos temporariamente suspensos por meio de trancamento de matrícula. As inscrições de destrancamento de matrícula deverão ser realizadas e acompanhadas pela *internet,* na página da Instituição.

Em caso de aluno com dependências em Unidades Curriculares que não fazem mais parte da estrutura curricular do curso contratado, a Coordenação do Curso poderá considerar a dispensa ou a realocação de outras Unidades Curriculares, de igual valor formativo, constantes do novo currículo do curso.

1.5. Cancelamento de matrícula

O estudante poderá solicitar, a qualquer momento do semestre, o cancelamento de sua matrícula, que é ato formal de desistência e implicará na ruptura de seu vínculo com a Instituição. Para isso é necessário entrar em contato com o atendimento digital através do portal ULIFE em: **Ulife>Menu> Serviço> Atendimento.**

A matrícula realizada mediante meios fraudulentos será cancelada a qualquer tempo, observadas as regras e condições do Contrato sem prejuízo das demais sanções previstas na legislação em vigor.

A matrícula será cancelada unilateralmente pela Instituição nas seguintes hipóteses:

- Pelos motivos previstos no Regimento Geral, por incompatibilidade ou desarmonia do aluno com regras disciplinares e de conduta previstas nos atos normativos da instituição, ou nas hipóteses previstas neste contrato;
- Pela não apresentação de documentos exigidos para a matrícula e/ou apresentação de documentação falsa ou inidonêa.
- Outras situações expressamente previstas no contrato de prestação de serviços educacionais, Regimento Geral e outros documentos institucionais.

O aluno que cancelar a matrícula, durante o semestre letivo, perderá o vínculo com a Instituição e somente poderá retornar por meio de novo processo seletivo da Central de Outros Ingressos – COI, sendo classificado de acordo com o número de vagas à época, sujeitando-se, se assim requerer, ao processo de aproveitamento de disciplinas cursadas anteriormente.

Permite-se ao aluno realizar o cancelamento de disciplina/unidade curricular dentro do prazo previsto para alteração de matrícula no calendário acadêmico e através da rematrícula online no Ŭlife, obedecidas as seguintes condições:

a) Não restringir a matrícula do aluno em menos de três disciplinas (dependências), exceto em caso de conclusão de curso.
b) Não ter passado o período previsto para alteração de matrícula, conforme calendário acadêmico.
c) Não provocar a "quebra" de matrícula no bloco de disciplinas do módulo.

O aluno que solicitar cancelamento de matrícula após o início das aulas deverá pagar a mensalidade correspondente ao mês em curso no momento do requerimento.

Antes de solicitar o cancelamento da matrícula, o aluno deve consultar o contrato de prestação de serviços educacionais a fim de confirmar as regras, condições financeiras e eventuais multas contratuais aplicáveis.

2. Mensalidades

Os boletos podem ser extraídos mensalmente por meio do sistema de acesso restrito ao aluno – Ŭlife, já que não há envio físico do documento pela Instituição. **(Ŭlife > Menu > Outros serviços > Financeiro > Extrato Financeiro)**. Caso tenha dificuldade de visualização, os boletos poderão ser retirados no atendimento digital. Desse modo,a alegação de falta de recebimento do mencionado boleto não será causa justificadora de atraso ou não pagamento.

O pagamento de boletos das matrículas e das mensalidades deve ser efetuado até o seu vencimento em redes bancárias, para que os descontos condicionados ao pagamento no vencimento da parcela não sejam impactados.

Caso não seja realizado o pagamento da mensalidade até a data de vencimento da respectiva parcela, o aluno deverá retirar novo boleto no acesso restrito ao aluno Ŭlife.

O atraso no pagamento de parcela da semestralidade escolar acarretará multa sobre o valor devido, atualização monetária do período e juros de mora diários, além da perda/suspensão de eventuais bolsas ou descontos, nos moldes previstos na repectiva Política de Bolsas e Descontos da Instituição.

Pagamentos efetuados por DOC, TED ou depósito bancário não são reconhecidos pelo sistema da Instituição e, portanto, é vedado aos alunos a utilização destas formas de pagamento.

Para evitar quaisquer inconsistências no processamento do pagamento, o aluno deverá manter sob sua guarda os respectivos comprovantes de pagamento das parcelas, tendo em vista que os pagamentos são efetuados pelo sistema bancário.

3. Financeiro

3.1. Boleto - Indisponível ou não Recebido

Conforme cláusula do contrato de prestação de serviços educacionais, o aluno deve retirar os boletos pelo Ŭlife, se não conseguir acessar o documento, deverá entrar em contato com os canais de atendimento digital.

A solicitação deve ser realizada no portal **Ŭlife > Menu > Serviçoes > Atendimento**.

3.2. Baixa de Pagamento não Efetuada

Caso o pagamento não seja identificado pelo sistema, o aluno deverá abrir o protocolo anexando o comprovante de pagamento constando data de pagamento, valor e código de barras para análise e regularização da ficha financeira. Não será aceito comprovante de agendamento.

Caso o pagamento tenha sido em cartão, favor abrir uma nova solicitação e informar o nº do cartão utilizado e anexar a fatura ou extrato do cartão com data atualizada, NSU e código de autorização.

A solicitação deve ser realizada no portal **Ŭlife > Menu > Serviços > Solicitações Online** por meio do protocolo "**Pagamento não identificado**".

3.3. Boleto – Revisão de Boleto

Caso perceba que o valor da sua parcela está divergente do habitual ou discorde do valor, entre em contato explicando a situação para análise.

O acionamento deve ser realizado no portal Ulife>Menu> Serviço> Atendimento, por meio de whatsApp, envie uma mensagem ou vídeo chamada.

3.4. Regras Financeiras

O seu curso possui um tempo regular de duração/integralização e é dividido em semestres.

Cada ano civil possui dois semestres, um iniciando em janeiro e o outro iniciado em julho.

Assim, a Instituição organizou o regime de matrícula e rematrícula sob a modalidade semestral e, portanto, cobrança dos serviços educacionais leva em consideração o valor da semestralidade*, que pode ser dividido em até seis mensalidades.

Segue quadro resumo para demonstrar a regra geral da forma de cobrança da semestralidade:

1º semestre	
Janeiro	Parcela 1
Fevereiro	Parcela 2
Março	Parcela 3
Abril	Parcela 4
Maio	Parcela 5
Junho	Parcela 6

2º semestre	
Julho	Parcela 1
Agosto	Parcela 2
Setembro	Parcela 3
Outubro	Parcela 4
Novembro	Parcela 5
Dezembro	Parcela 6

* Importante esclarecer que os valores das parcelas da semestralidade estarão sujeitos à atualização ou reajuste conforme a legislação vigente.

Cabe informar que que de acordo com sua autonomia, a Instituição poderá estabelecer planos de pagamento alternativos – por meio de políticas, regulamentos ou campanhas–, conforme art. 1º, § 5º, da Lei nº 9.870/99.

Para os currículos anteriores aos currículos integrados (E2A), a Instituição adota as seguintes formas de organização curricular: seriada, modular e por crédito/disciplina.

Em linhas gerais, os regimes de organização curricular diferenciam-se nos seguintes sentidos:

- **Seriado e modular:** os componentes currículares a serem cursados são determinados pela Instituição, nos quais o aluno deve, obrigatoriamente, matricular-se no semestre. Não há, via de regra, flexibilidade para os alunos escolherem as disciplinas que desejam cursar no período letivo respectivo.

- **Por crédito/disciplina:** o aluno tem a flexibilidade de se matricular semestralmente em componentes curriculares a sua escolha, observados os regramentos institucionais aplicáveis.

3.4.1. Entendendo as Regras de Cobrança

Para alunos regulares, ou seja, que não possuem nenhuma reprovação e/ou nenhuma dispensade componente curricular, ao longo do semestre, não terão alteração no valor bruto* da semestralidade, mantendo o valor integral da mensalidade em todas as parcelas, isso porque cursam a grade programada para o semestre Como no exemplo abaixo, a mensalidade bruta não sofre alteração:

1º semestre		
Mês	**Parcela**	**Mensalidade**
Janeiro	Parcela 1	R$ 2.700,00
Fevereiro	Parcela 2	R$ 2.700,00
Março	Parcela 3	R$ 2.700,00
Abril	Parcela 4	R$ 2.700,00
Maio	Parcela 5	R$ 2.700,00
Junho	Parcela 6	R$ 2.700,00

*Cabe esclarecer que os valores das parcelas da semestralidade estarão sujeitos à atualização ou reajuste conforme previsão contratual e legislação vigente.

Já para os aluno irregulares, ou seja, que possuem reprovações e/ou dispensas ao longo do semestre, eles serão cobrados conforme as disciplinas que foram escolhidas para serem cursadas.

Conforme as regras financeiras previstas no contrato de prestação de serviços educacionais, a parcela 1 da semestralidade refere-se à parcela de matrícula do semestre, sendo o restante dividido em 5 parcelas. As parcelas 2 e 3 serão geradas no valor padrão do curso, independentemente dos componentes curriculares selecionados pelo aluno, uma vez que o período de rematrícula ainda estará em andamento, podendo o estudante realizar alterações em sua grade curricular.
A partir da parcela 4, será calculado o valor efetivo da semestralidade a ser cursada, correspondente ao valor das parcelas 1*, 2 e 3, acrescida das demais parcelas então recalculadas com base nos componentes curriculares efetivamente mantidos pelo aluno no semestre.
* A parcela 1 da semestralidade pode sofrer recalculo a maior, a depender do número de componentes curriculares que o aluno cursar no semestre, conforme exemplos de simulações abaixo.

Desse novo valor (demais parcelas com valores recalculados) serão subtraídos os valores cobrados e pagos nas parcelas 1, 2 e 3. O valor restante será dividido pelas parcelas seguintes, ou seja, eventuais diferenças de valor da SEMESTRALIDADE dos alunos que estejam em situação irregular, para mais ou para menos, serão corrigidas nas parcelas 4, 5 e 6 da semestralidade.

Caso o aluno faça alguma alteração acadêmica após a geração da parcela 4, o valor será recalculado a partir da parcela subsequente, e assim sucessivamente. Exemplo: O aluno alterou a matrícula após a geração do boleto 4, a semestralidade será recalculada a partir da mensalidade

5.

O recálculo da semestralidade é realizado sobre o valor bruto da mensalidade e sobre esse valor haverá a incidência dos descontos ou bolsa, que o aluno, por ventura, tenha direito, seguindo as regras de cada um deles.

3.4.2. Currículos Modulares e Seriados

Por padrão, a semestralidade dos cursos de grades modulares e seriadas, é equacionada em 20 créditos financeiros*, sendo estes créditos iguais a 100% da mensalidade.

É por meio dessa informação que é calculado o valor de cada crédito financeiro no semestre vigente e que, portanto, será utilizado para calcular o valor de cada disciplina no caso de alunos irregulares.

Veja o exemplo hipotético:

Mensalidade bruta: R$ 1.500,00 = 20 créditos
Valor de 1 (um) crédito: R$ 1.550,00 / 20 = R$ 75,00

Assim, o valor de uma mensalidade de uma disciplina que possui 4,12 créditos financeiros é de R$ 309,00. **Para calcular, basta multiplicar o valor atribuido a 1 (um) crédito financeiro pela quantidade de créditos financeiros referentes a determinada disciplina: R$ 75,00 x 4,12 = R$ 309,00**

Independentemente da quantidade de disciplinas no módulo em oferta*, o crédito financeiro padrão do semestre sempre será equalizado em 20 créditos financeiros.

*Importante esclarecer que o créditos financeiros são diferentes dos créditos acadêmicos. O crédito queaparece na matriz curricular (plano curricular) são créditos acadêmicos, e são utilizados para mensurar acarga horária de cada disciplina e o peso dela dentro do curso, portanto não podem ser utilizados para ocálculo dos valores das disciplinas. Na dúvida sobre a quantidade de créditos financeiros de cadadisciplina, procure o atendimento financeiro.

Calculando o crédito financeiro das disciplinas

Disciplinas cursadas	Crédito acadêmico	Carga horária	Percentual de carga horária*	Créditos financeiros**
Disciplina A	1	360	50%	10,00
Disciplina B	2	40	6%	1,11
Disciplina C	4	80	11%	2,22
Disciplina D	4	80	11%	2,22
Disciplina E	2	40	6%	1,11
Disciplina F	3	80	11%	2,22
Disciplina G	2	40	6%	1,11
Total	**18**	**720**	**100%**	**20,00**

* A carga horária da disciplina dividido pela carga horária total do semestre
** 20 créditos (padrão) multiplicado pelo percentual da carga horária

3.4.3. Currículo por disciplina/créditos

Nos currículos em que a composição do percurso acadêmico é feita por disciplina, ou seja, podem ser cursadas independentes de módulos ou série, a semestralidade será contabilizada pelos créditos das disciplinas escolhidas pelo aluno.

Para inicio da cobrança da semestralidade as parcelas 1, 2 e 3 serão geradas levando em consideração a contratação de 20 (vinte) créditos financeiros, padrão aplicado ao aluno regular. Entretanto, a partir da 4ª mensalidade, o valor da semestralidade será recalculado, tomando-se por base a quantidade de créditos financeiros das disciplinas presentes do plano curricular individual do aluno, e considerando as mensalidades já pagas antes do recálculo.
Os alunos vinculados a este regime poderão consultar a qualquer tempo a sua matriz curricular/plano curricular individual no Ŭlife a fim de se informarem, com a devida antecedência, acerca da quantidade de créditos financeiros cursados em cada semestre letivo.

3.4.4. Entenda o Cálculo e o Recálculo da sua Mensalidade

Para alunos irregulares do regime modular ou seriado que cursem disciplinas além das ofertadas no semestre pela Instituição, a semestralidade será calculada, considerando as premissas acima já explicadas, da seguinte forma:

Exemplo hipotético 1: O aluno decidiu cursar todas as disciplinas em oferta* para o módulo/semestre, mais 2 disciplinas reprovadas, totalizando 24,39 créditos financeiros cursados.

* Importante lembrar que a oferta das disciplinas do semestre vigente de cada aluno será definida antes do início do semestre. Todas as vezes que o aluno cursar disciplinas diferentes da oferta estabelecida pela Instituição, ele será cobrado pelos componentes curriculares escolhidos O aluno que cursar somente a oferta estabelecida pela Insituição no semestre, independentemente da quantidade ofertada de disciplinas, ou seja, cursar todas as disciplinas da sua oferta, ele será cobrado por 100% da mensalidade.

Assim, no exemplo 1 temos:

Parcela	Mensalidade bruta	Créditos cursados ao semestre	Valor devido	Diferença	Total da diferença	Recálculo	Mensalidade Bruta (Mensal. Padrão + Recálculo)
1	R$ 1.830,00	24,39	R$ 2.231,69	R$ 401,69			R$ 1.830,00
2	R$ 1.830,00	24,39	R$ 2.231,69	R$ 401,69			R$ 1.830,00
3	R$ 1.830,00	24,39	R$ 2.231,69	R$ 401,69			R$ 1.830,00
4	R$ 1.830,00	24,39	R$ 2.231,69	R$ 401,69		R$ 803,38	R$ 2.633,38
5	R$ 1.830,00	24,39	R$ 2.231,69	R$ 401,69	[1]2.410,14	R$ 803,38	R$ 2.633,38
6	R$ 1.830,00	24,39	R$ 2.231,69	R$ 401,69		R$ 803,38	R$ 2.633,38

Calculando a semestralidade cursada:

Valor de um crédito multiplicado pelos créditos cursados multiplicado por 6.

R$ 91,50 x 24,39 x 6 ≈ R$ 13.390,14

[1] Diferença a menor nas parcelas 1, 2, 3, 4, 5 e 6

Valor bruto da semestralidade	R$ 13.390,14

LEGENDA
Valor da parcela 1, 2 e 3 conforme contrato sem alteração
Valor da mensalidade cursada
Valor ajustado da semestralidade (Pago a menor das parcelas 1, 2 e 3)
Valor final da mensalidade bruta considerando o valor cursado mais o recálculo

Entendendo o exemplo 1:

A mensalidade bruta de R$ 1.830,00 equivale a 20 créditos financeiros (a oferta está sendo cursada em sua totalidade)

Valor do crédito: 1830/20 = R$ 91,50

Cálculo por disciplina a mais:

Disciplina F (2,39 créditos financeiros): R$ 1.830,00/20 = R$ 91,50 X 2,39 = R$ 218,68 (valor mensal) X 6 (número de parcelas no semestre) = R$ 1.312,11(valor semestral)

Disciplina G (2 créditos financeiros): R$ 1.830,00/20 = R$ 91,50 X 2 = R$ 183,00 (valor mensal) X 6 (número de parcelas no semestre) = R$ 1.098,00 (valor semestral)

O valor total de cada mensalidade do semestre é composto por: R$ 1.830,00 (oferta cursada integralmente) + R$ 218,68 (disciplina F) + R$ 183,00 (disciplina G) = R$ 2.231,68

O aluno nas mensalidades 1, 2 e 3, conforme regra financeira prevista no contrato de prestação de serviços educacionais, pagou a menos do que o valor da semestralidade cursada. Então terá o valor ajustado nas parcelas restantes, que serão assim recalculadas para incluir a diferença devida:

Valor efetivamente cursado: R$ 2.231,69

Valor pago nas três primeiras mensalidades: R$ 1.830,00 (em cada parcela)

Valor pago a menor por mensalidade: R$ 2.231,69 – R$ 1.830,00 = R$ 401,69

Quantidade de parcelas pagas a menor: 3 (parcelas 1, 2 e 3)

Número de parcelas pagas a menor: 3 X 401,69 = R$ 1.205,07

Recálculo: O resultado do saldo deve ser dividido pelas parcelas restantes do semestre.

R$ 1.205,07 (saldo) / 3 (parcelas 4, 5 e 6 restantes do semestre) = R$ 401,69 (valor do saldo a pagarem cada parcela restante pelo pagamento a menor nas parcelas 1, 2 e 3)

Valor final da mensalidade: Será o valor da mensalidade bruta mais o valor do recálculo.

R$ 2.231,69 + R$ 401,69 = R$ R$ 2.633,38 (valor pago em cada parcela restante, ou seja, os valores serão iguais nas parcelas 4, 5 e 6)

Obs.: Havendo alterações nos componentes curriculares/disciplinas, inclusão ou retirada, os valores serão corrigidos nos boletos subsequentes. Nesta situação, os valores das parcelas restantesserão alterados para contemplar o valor da semestralidade cursada, podendo ter valores diferentes.

Visão do boleto:



Informações da mensalidade	
Curso	Educação Física
Período letivo	2024/2
Mensalidade	6
Data de vencimento	09/12/2024
Mensalidade e Ajustes (Valor Bruto)	
Mensalidade	R$ 1.209,00
Recálculo de Mensalidade	R$ 346,67
Subtotal	**R$ 1.555,66**

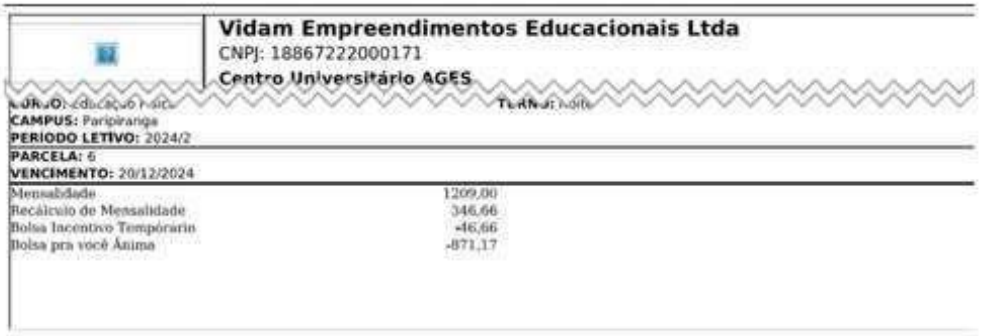

Vidam Empreendimentos Educacionais Ltda
CNPJ: 18867222000171
Centro Universitário AGES

CAMPUS: Paripiranga
PERÍODO LETIVO: 2024/2
PARCELA: 6
VENCIMENTO: 20/12/2024

Mensalidade	1209,00
Recálculo de Mensalidade	346,66
Bolsa Incentivo Temporário	-46,66
Bolsa pra você Ânima	-871,17

Para alunos do regime modular ou seriado que estão cursando menos* disciplinas do que as estabelecidas pela Instituição para o semestre**:

Exemplo hipotético 2: O aluno possui duas dispensas no semestre e decidiu cursar as disciplinas restantes da oferta**.

Disciplinas cursadas	Créditos financeiros	Créditos financeiros cursados
Disciplina A	3,57	3,56
Disciplina B	3,34	Dispensada
Disciplina C	3,66	Dispensada
Disciplina D	3,67	3,67
Disciplina E	5,76	5,77
Total de créditos financeiros	**20**	**13**

*Importante esclarecer que o aluno só poderá cursar menos componentes curriculares/disciplinas caso haja dispensa nosemestre vigente ou se tiver apenas reprovações a cursar ao final do curso. Caso não haja dispensas, o alunodeverá cursar todos os componentes curriculares/disciplinas estabelecidas pela Instituição para o semestre e será cobrado pelos componentes curriculares que estiver cursando.

** Importante lembrar que a oferta dos componentes curriculares/disciplinas do semestre vigente de cada aluno será definida antes do início do semestre. Todas as vezes que o aluno cursar disciplinas diferentes da oferta estabelecida pela Instituição, ele será cobrado pelos componentes curriculares escolhidos . O aluno que cursar somente a oferta estabelecida pela Insituição no semestre, independentemente da quantidade ofertada, ou seja, cursar todos os componentes curriculares, será cobrado por 100% da mensalidade.

Assim, no exemplo 2 temos:

Exemplo 13 créditos

Parcela	Mensalidade Bruta	Créditos cursados no semestre	Valor Devido	Diferença	Total da diferença	Recálculo	Mensalidade Bruta (Mensal. Padrão + Recalculo)
1	R$ 1.670,00	20		-			R$ 1.670,00
2	R$ 1.670,00	13	R$1.085,50	-R$584,50	-R$2.922,50		R$ 1.670,00
3	R$ 1.670,00	13	R$1.085,50	-R$584,50			R$ 1.670,00
4	R$ 1.670,00	13	R$1.085,50	-R$584,50		[1]	R$ 835,50
5	R$ 1.670,00	13	R$1.085,50	-R$584,50		[1]	R$ 835,50
6	R$ 1.670,00	13	R$1.085,50	-R$584,50		[1]	R$ 835,50

Valor da semestralidade	R$ 7.097,50

[1] Valor da diferença paga a maior nas parcelas 2 e 3

Calculando a semestralidade cursada:

Valor de um crédito multiplicado pelos créditos cursados multiplicado por 5 + a parcela 1 (número de parcelas do semestre.)

R$ 83,50 x 13 x 5 = R$ 5.427,5 + R$ 1670,00 = R$ 7097,50

LEGENDA	
	Valor da parcela 1, 2 e 3 conforme contrato sem alterações
	Valor da mensalidade cursada
	Valor ajustado da semestralidade (pago a maior das parcelas 2 e 3)
	Valor final da mensalidade bruta considerando o valor cursado mais o recalculo

No exemplo hipotético acima a mensalidade bruta é R$ 1.670,00 = 20 créditos financeiros (crédito financeiro equalizado), porém o aluno tem duas dispensas que juntas somam 7 créditos financeiros. Totalizando, assim, 13 créditos financeiros cursados. Portanto:

Valor da Mensalidade bruta: R$ 1.670,00

Valor das disciplinas:

- Disciplina B – (3,34 créditos financeiros): R$ 1670,00/20 (crédito financeiro equalizado) = R$ 83,50 (crédito financeiro do curso) x 3,33 (créditos financeiros da disciplina)

= R$ 278,89 (valor de uma mensalidade). Valor da semestralidade dessa disciplina: R$ 278,89 x 6 = R$ 1.673,34

- Disciplina C – 3,66 créditos financeiros: R$ 1.670,00/20 (crédito financeiro equalizado) = R$ 83,50 (crédito financeiro do curso) x 3,66 (créditos financeiros da disciplina)

= R$ 305,61 (valor de uma mensalidade). Valor da semestralidade dessa disciplina: R$ 305,61 x 6 = R$ 1.833,66

Valor da mensalidade cursada: R$ 1.085,50 (R$ 83,50 X 13 créditos financeiros)

O aluno nas parcelas 1, 2 e 3, conforme regra prevista no contrato de prestação de serviços educacionais, pagou valor a maior do que a quantia devida pela semestralidade cursada. Então terá o valor ajustado nas parcelas restantes. Para calcular o recálculo:

Valor cursado: R$ 1.085,50
Valor pago: R$ 1.670 (em cada parcela)

Valor pago a maior por parcela: - R$ 584,50 (valor cursado R$ 1.085,50 menos o valor pago a maior de R$ 1.670,00)

Quantidade de parcelas pagas a maior: 2 (parcelas 2 e 3)
Saldo do que foi pago a maiores: - R$ 584,5 (valor de cada mensalidade paga a maior) x2(mensalidades 2 e 3) = - R$ 1.169,00

Recálculo: O resultado do saldo deve ser dividido pelas parcelas restantes do semestre.
- R$ 1.169,00 (saldo do que foi pago a maior) / 3 (mensalidades restantes do semestre) = - R$389,67 (valor do saldo a receber em cada parcela restante)

Valor final da mensalidade: Será o valor da mensalidade bruta menos o valor do recálculo. R$ 1.085,50 (valor da mensalidade bruta) - R$ 389,67 (valor do recálculo) = R$ 695,83 (valor a ser pago em cada mensalidade, sendo os valores iguais nas parcelas 4, 5 e 6)

Visão do boleto:



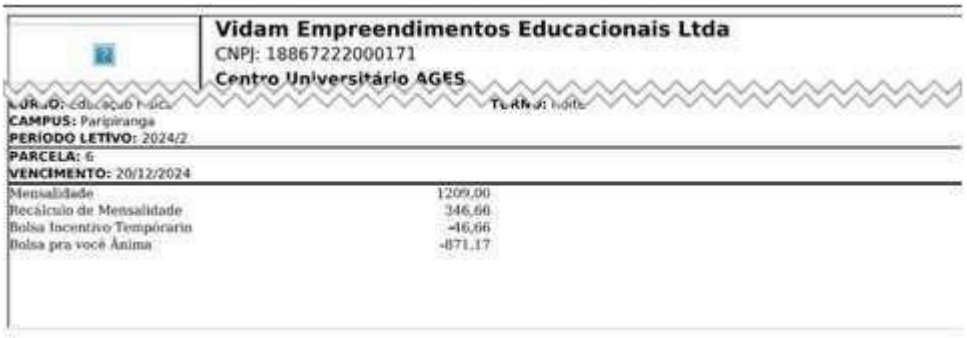

Vidam Empreendimentos Educacionais Ltda
CNPJ: 18867222000171
Centro Universitário AGES

CAMPUS: Parquiranga
PERÍODO LETIVO: 2024/2
PARCELA: 6
VENCIMENTO: 20/12/2024

Mensalidade	1209,00
Recálculo de Mensalidade	346,66
Bolsa Incentivo Temporário	-46,66
Bolsa pra você Anima	-871,17

Obs.: Havendo alterações na matrícula/componentes curriculares, inclusão ou retirada, os valores serão recalculados nas parcelas subsequentes. Nesta situação os valores das parcelas restantes serão alterados para contemplar o valor da semestralidade cursada, podendo ter valores diferentes.

Atenção: Para matrícula em quantidade de disciplinas/unidades de aprendizagem inferior à grande ofertada regularmente para determinado semestre, o aluno será cobrado ao custo fixo pela parcela de rematricula, conforme previsão contratual.

Em caso de dúvidas sobre a oferta do semestre e/ou sobre os valores do boleto, é necessário procurar um dos canais de atendimento.

4. Bolsas, Descontos e Incentivos

Solicitar através do protocolo Bolsas: Lançamentos e Ajuste, pelo portal Ulife em: **Menu > Outros Serviços > Serviços > Solicitação Online**, anexando a documentação comprobatória conforme instrução do protocolo, não deixando de observar os critérios de solicitação e manutenção na política de bolsas.

Para manutenção do benéficio concedido é imprescindível que o aluno observe as regras estabelecidas na Política de Bolsas disponível em **Ulife > Sala de Aula >Virtual >Meu perfil >Política de Bolsas.**

5. Taxas de Serviço

Nos casos em que o aluno solicitar serviços específicos (segunda via de documentos, declarações etc.) ou documentos via protocolo, poderá haver cobrança de taxa, por meio de boleto à parte disponibilizado no Ŭlife.

Os valores dos serviços são reajustados anualmente e estão disponíveis para consulta no ato da solicitação.

6. Reopção de curso

A transferência interna, sob forma de reopção de curso, poderá ser autorizada a alunos regularmente matriculados, até o limite das vagas existentes para os cursos em oferta, observadas as seguintes exigências:

a. O aluno deverá declarar formalmente ter conhecimento prévio das condições acadêmicas e alterações financeiras advindas do novo curso.
b. O aluno deverá rescindir o Contrato de Prestação de serviços existente e assinar um novo contrato.
c. Ser o pedido de reopção para curso afim ao de origem se tratando de aluno bolsista PROUNI.
d. Possibilidade de o aluno concluir o novo curso no tempo máximo permitido para a integralização curricular.

Dentro do prazo estipulado em calendário acadêmico, o interessado em se inscrever na transferência interna ou reopção de curso deverá solicitar, no site da Instituição em Como Ingressar > Reopçao de Curso, onde deverá acompanhar e seguir os procedimentos necessários para a concretização da reopção de curso.

Para os calouros que desejarem a reopção de curso no semestre de ingresso, a forma de inscrição deverá ser via protocolo, disponível no Ŭlife até o término do período de matrícula.

7. Transferência de Turno, Turma e Campus

Ao aluno regularmente matriculado, em casos especiais e obedecidas as normas legais e institucionais, poderá ser autorizada a mudança de campus e/ou turno, até o limite das vagas disponíveis, observadas as seguintes condições:

a. Requerer a mudança pelo Ŭlife dentro do prazo estabelecido em calendário acadêmico.
b. Declarar formalmente ter conhecimento prévio das condições acadêmicas e alterações financeiras advindas do novo curso.
c. Declarar formalmente ter conhecimento sobre as regras de bolsas e financiamentos, caso possua.

Será considerado caso especial para solicitação fora do prazo, quando comprovada a oportunidade de trabalho ou estágio em horário incompatível com as atividades acadêmicas. O aluno deve abrir a solicitação fora do prazo via Ŭlife, devendo anexar a declaração assinada pela empresa. Na análise da solicitação fora do prazo, será avaliada a compatibilidade das Unidades Curriculares entre turma de origem e turma de destino, além das Unidades Curriculares Digitais.

Para todos os casos, será avaliada a existência da oferta e a compatibilidade da matriz

O aluno que desejar retornar ao turno ou campus de origem deverá fazer novo requerimento, observadas as disposições anteriores, não sendo possível a solicitação de desconsideração de protocolo para esses casos.

O aluno que desejar mudar de turma, deverá realizar a alteração diretamente pela rematrícula on-line, no Ŭlife.

Importante esclarecer que, a alteração de Turno e/ou Campus poderá alterar o valor de sua mensalidade.

8. Retorno

O retorno de aluno que abandonou o curso ou rompeu o vínculo por cancelamento de matrícula, deverá ser solicitado através do site da Instituição em Como Ingressar > Reingresso e Destrancamento e dependerá de vaga no curso e no turno de origem, não lhe sendo assegurado o reingresso ao currículo que cursava antes do desligamento.

Caso seja extinto o curso que o aluno cursava, será possibilitado a ele, em seu retorno, a reopção ou transferência interna para outro curso, conforme normas vigentes.

9. Obtenção de Novo Título

As inscrições para obtenção de novo título deverão ser realizadas através do site da Instituição em Como Ingressar > Nova graduação e dentro do prazo previsto em calendário acadêmico.

Os inscritos deverão acompanhar pelo site o andamento de sua solicitação e realizar todos os procedimentos necessários, bem como a entrega de documentos, de acordo com o previsto no edital.

10. Transferência de Alunos de Outras IES

As inscrições para a transferência externa de alunos regulares de Instituições de Ensino Superior nacionais ou estrangeiras para a Instituição serão aceitas para os cursos de graduação, se houver vaga, e deverão ser realizadas pelo site em Como Ingressar > Transferência. Após concluída a inscrição, o candidato deverá proceder com a entrega dos documentos conforme orientações disponíveis no site.

As transferências ex officio serão aceitas em qualquer época, independentemente do número de vagas, conforme legislação vigente.

11. Alteração Cadastral – COI

A solicitação de Alteração Cadastral – COI é destinada apenas aos alunos que ingressam via COI (Central de Outros Ingressos) através de Transferência, Destrancamento, Retorno, Reopção de Curso para alunos veteranos e Obtenção de novo título no semestre de ingresso. Deverá ser realizada dentro do prazo estipulado em calendário acadêmico, mediante requerimento protocolo via Ŭlife. Neste protocolo poderão ser feitas solicitações referentes aos seguintes temas:

a) Mudança de unidade
b) Mudança de turno
c) Mudança de curso
d) Alteração no cadastro de FIES e/ou PROUNI
e) Alteração de dados pessoais
f) Revisão de análise

A solicitação deve ser realizada no portal Ŭlife > Menu > Serviços > Solicitações Online por meio do protocolo “Alteração Cadastral - COI”.

12. Dispensa de Disciplinas

A solicitação de dispensa de disciplinas deverá ser realizada dentro do prazo estipulado em calendário acadêmico, mediante requerimento protocolado.

O aluno deverá apresentar a seguinte documentação para análise:

- Histórico Escolar oficial da Instituição de origem, contendo as seguintes informações: dados pessoais do aluno, nome da Instituição de origem, período letivo, nome da disciplina, nota, carga horária, critério de aprovação, reconhecimento do MEC, carimbo e assinatura da Instituição.

MODELO DE HISTÓRICO

RECONHECIMENTO DO MEC

NOME DA INSTITUIÇÃO

NOME DO ALUNO
DADOS PESSOAIS
CURSO

PERIODO LETIVO	NOME DA DISCIPLINA	NOTA	CARGA HORARIA	CRITERIO DE APROVAÇÃO
2018/2	Anatomia Humana	8,9	80 h	Aprovado -AP
2018/2	Fisiologia Humana	7,0	80h	Aprovado -AP
2018/2	Bioquímica	4,0	40h	Reprovado -RP
2018/2	Matemática	7,0	40h	Aprovado -AP

LEGENDA: AP: APROVADO RP:REPROVADO AE: DISPENSADO

ASSINATURA DA INSTITUIÇÃO

CARIMBO

Caso o aluno queira revisão das dispensas já feitas, o aluno também poderá requerer através desse protocolo.

A solicitação deve ser realizada no portal Ŭlife > Menu > Serviços > Solicitações Online por meio do protocolo “Dispensa de Disciplina”.

12.1. REMOÇÃO DE DISPENSA DE UNIDADES CURRICULARES

A solicitação de remoção de dispensa de unidades curriculares é destinada a alunos calouros e veteranos que desejam retirar a dispensa concedida na primeira análise realizada. Deverá ser requerida dentro do prazo estipulado em calendário acadêmico, por meio do Ŭlife, pois o aluno assina uma carta modelo padrão, disponível no ato da abertura da solicitação, declarando ter ciência que em momento algum ele terá novamente a dispensa concedida para a(s) disciplina(s) que forem solicitadas as remoções.

A solicitação deve ser realizada no portal Ŭlife > Menu > Serviços > Solicitações Online por meio do protocolo “Dispensa de Disciplina - Remoção”.

13. Assistência Pedagógica Domiciliar – APD

13.1. Assistência Pedagógica Domiciliar – APD

Os discentes que se encontram impossibilitados de comparecerem às aulas, poderão fazer jus à Assistência Pedagógica Domiciliar – APD, de acordo com os motivos e critérios abaixo elencados:

I. Discentes portadores de afecções congênitas ou adquiridas, infecções, traumatismos ou outras condições mórbidas que provoquem incapacidade física relativa, incompatível com a frequência aos trabalhos escolares, desde que esporádicas, conservadas as condições intelectuais e emocionais necessárias ao prosseguimento da atividade escolar (Decreto-lei nº 1.044/69);

II. Discentes grávidas, a partir do oitavo mês de gestação e durante três meses (Lei nº 6.202/75);

O discente que se encontre em uma das situações especificadas no item anterior, deverá solicitar a APD via requerimento/protocolo, respeitando as seguintes condições:

- Na hipótese de o estudante ser portador de afecção congênita ou adquirida, infecções, traumatismo ou outras condições mórbidas que provoquem incapacidade física, na forma do Decreto-Lei 1044/69, deverá apresentar Laudo Médico;
- Na hipótese de a estudante estar grávida, a partir do oitavo mês de gestação e durante três meses, na forma da Lei 6202/75, deverá apresentar Atestado Médico.

  Nas duas hipóteses, tanto o laudo quanto o atestado médico devem conter assinatura e identificação do profissional emitente (nome e número do CRM), com indicação das datas de início e término do afastamento. O código CID somente constará se autorizado expressamente pelo estudante.

- O prazo para a entrada do requerimento/protocolo, inclusive de prorrogação de APD, é de até 5 (cinco) dias contados a partir da data de emissão do atestado médico.
- Em caso de internação este prazo inicia se a partir de 5 (cinco) dias após a sua alta, comprovada em documento.
- Caso o pedido para APD seja protocolado após o prazo estipulado no inciso acima, o benefício será concedido a partir da data de abertura do requerimento/protocolo, até o término do afastamento estabelecido no atestado médico, ressaltando que o benefício não é retroativo.
- O regime de APD, nos casos previstos na legislação específica vigente, só será concedido se o período de afastamento for, no mínimo de 20 (vinte) dias e, no máximo, de 40 (quarenta) dias por período letivo, sendo vedada a sua prorrogação dentro do mesmo semestre;

- Em caso de gestante o período de afastamento máximo é de 90 dias, assegurada a discente o direito da realização das avaliações após o período de afastamento;

- É vedada ao discente a realização de avaliações durante o período de afastamento. Caso o discente falte a alguma avaliação, ele deverá realizar prova especial na Coordenação do Curso, no prazo máximo de 15 (quinze) dias, contados a partir do final da APD.

Casos em que a APD não será concedida:

I. Período de afastamento inferior a 20 (vinte) dias. Em tal situação, a falta do discente condiz com o percentual de 25% de ausência a que o discente tem direito, de acordo com a LDB;

II. Laudos e atestados médicos apresentados fora do prazo estabelecido, vencidos, rasurados e retroativos;

III. Nos casos em que houver necessidade de afastamento por período superior a 40 (quarenta) dias, o discente deverá ser orientado quanto à possibilidade de trancamento da matrícula, a fim de assegurar a continuidade do processo pedagógico, ressalvados os casos de gestantes, previstos no art. 6º.

IV. Não será concedida Atividade Pedagógica Domiciliar (APD) para componentes curriculares que envolvam atividades práticas e estágio supervisionado. Nesses casos, a unidade curricular/disciplina será excluída da grade curricular durante o semestre em curso e deverá ser cursada como dependência no semestre subsequente.

O período de APD concedido poderá ser suspenso depois de transcorrido o período mínimo permitido de 20 (vinte) dias, desde que haja a comprovação por atestado médico ou declaração do órgão competente a ser entregue pelo discente, via requerimento/protocolo no Ůlife, quando então o discente poderá voltar a frequentar as aulas e realizar as avaliações normais do período.

A gestante ficará assistida pela APD durante 3 (três) meses, a partir do oitavo mês de gestação, contados da data do requerimento/protocolo do pedido no sistema.

- O início e o fim do período referente ao afastamento serão determinados por atestado, passado pelo médico da gestante e anexado ao requerimento/protocolo pela instituição.

- Em casos excepcionais, comprovados com atestado médico, poderá ser aumentado o período de repouso antes e depois do parto.

- Em qualquer caso, fica assegurado a gestante o direito aos trabalhos e avaliações.

Nos casos em que a data do retorno da APD ultrapasse o início do semestre letivo seguinte, o discente deverá realizar as avaliações pendentes antes do encerramento do período de rematrícula do próximo semestre, previsto em calendário acadêmico.

O prazo estabelecido neste artigo servirá para permitir que em tempo hábil as avaliações realizadas pelo discente sejam corrigidas e as respectivas notas sejam lançadas a fim de viabilizar que o discente curse adequada e legalmente o semestre seguinte e, por essa razão, é improrrogável.

- Se não atender ao prazo estabelecido neste artigo, o discente perderá o direito de efetuar renovação de matrícula no semestre imediatamente seguinte ao que teve deferido o pedido de frequência em APD, podendo, contudo, realizar as respectivas avaliações após o término de seu afastamento, respeitando-se as definições dos respectivos professores e Coordenação, resguardando-se o direito de renovação de matrícula, havendo oferta do curso, no semestre posterior.

Cabe à NSA (Núcleo de Serviços Acadêmicos)/Coordenação zelar pela agilidade do processo, instruindo devidamente os pedidos de APD, informando datas de início e término do afastamento, existência e duração de afastamentos anteriores, e estabelecendo contatos com os discentes e professores envolvidos no processo.

Trabalhos e exercícios domiciliares, compatíveis com a situação e o estado de saúde do discente, serão programados pelo professor do componente curricular, contendo:

- As unidades de ensino a serem desenvolvidas;

- As especificações das atividades a serem cumpridas pelo discente (tipo, roteiro, data de entrega);
- A indicação bibliográfica para o período de assistência, quando for o caso.

Os trabalhos e exercícios domiciliares, exclusivamente como compensação de ausência às aulas, serão colocados à disposição do discente preferencialmente na sala virtual, ou o professor encaminhará à Coordenação, caso o discente opte para entrega ao portador por ele autorizado. Os contatos com o discente em regime de APD serão feitos pelo professor do componente

curricular, ou pela Coordenação de Curso da Instituição onde o discente estiver matriculado.

É vedada ao discente a realização de avaliações durante o período de afastamento. Caso o discente falte a alguma avaliação, ele deverá realizar prova especial na Coordenação do Curso, no prazo máximo de 15 (quinze) dias, contados a partir do final da APD, observado o art. 7º deste Instrumento. As notas respectivas serão registradas pelo professor e atualizada em sistema, no prazo de até 7 (sete) dias úteis.

O não cumprimento dos exercícios domiciliares, na forma ou no prazo estabelecido pelos professores, implicará no registro de falta no componente curricular e a não realização das atividades/avaliações agendadas implicará na reprovação no componente curricular, observados os critérios de avaliação estabelecidos.

Se o afastamento do discente coincidir com o período de apresentação oral do trabalho interdisciplinar, a pontuação correspondente a esta etapa do trabalho será acrescida, para o discente em APD, à apresentação escrita do mesmo.

A APD transcorrerá normalmente para o componente curricular em EaD, visto que as atividades já são realizadas a distância. Caso o discente esteja impossibilitado de realizar as atividades mesmo à distância, deverá seguir os mesmos procedimentos e prazos para os componentes curriculares presenciais, com realização de avaliação após o retorno às atividades acadêmicas.

O deferimento do pedido de frequência de compensação de faltas de APD, será anotado nos registros acadêmicos do estudante. Casos omissos serão decididos pelo Colegiado de Curso.

13.2. Concessão de Abono ou Compensação de Faltas

Farão jus à Concessão de Abono ou Compensação de Faltas:

I. Discentes atletas participantes de competições esportivas de âmbito nacional e internacional, pelo mesmo período previsto no art. 3°, inciso V, deste instrumento (Decreto 54.215/64 e Parecer 5.211/78),
II. Discentes convocados pelo Tribunal de Justiça para atuar como integrantes do corpo de jurados, pelo mesmo período previsto no art. 3°, inciso V, deste instrumento;
III. Discente que tenha faltado em virtude de participação em reunião do CONAES conforme Lei nº 10.861, de 14 de abril de 2004;

IV. Participação em reunião do Conselho Superior da Instituição, para qual tenha sido eleito ou nomeado representante discente.

V. Discentes amparados pelo Decreto-Lei 715/69, matriculado em Órgão de Formação de Reserva ou reservista, que sejam obrigados a faltar a suas atividades civis por força de exercício ou manobra, exercício de apresentação das reservas ou cerimônias cívicas, por período superior ao mínimo exigido pela Instituição para o atendimento domiciliar;

VI. Falta por motivo de guarda religiosa, Lei nº 13.796, de 03 de janeiro de 2019;

O discente que se encontre em uma das situações especificadas no item anterior, deverá solicitar a concessão de abono ou compensação de faltas via requerimento/protocolo, mediante apresentação de um dos documentos abaixo, constando as datas de início e término do período de afastamento:

I. Declaração do órgão competente, que comprove a convocação do discente, nos moldes da legislação vigente, constando data de início e término do período de afastamento;

II. Documentação comprobatória para os casos de concessão de abono ou compensação de faltas, ata assinada, declaração de comparecimento com data e horário do evento;

III. Documentação comprobatória para os casos de concessão de abono ou compensação de faltas por motivo religioso, cópia do Estatuto/Regimento da Entidade Religiosa e/ou comprovante do evento, devendo constar data e horário, devidamente assinado pelo responsável de Instituição Religiosa.

Importante destacar que, a frequência às aulas e demais atividades programadas para o componente curricular é obrigatória e constitui parte indissociável da avaliação do desempenho do discente.

Dessa forma, independentemente dos desempenhos acadêmicos alcançados, será considerado reprovado no componente curricular o discente que não obtiver frequência mínima de 75% (setenta e cinco por cento) às aulas e demais atividades curriculares previstas na carga horária do componente curricular.

O deferimento do pedido de frequência para concessão de abono ou compensação de faltas e APD será anotado nos registros acadêmicos da Instituição.

14. Colação de Grau

A Colação de Grau é o rito oficial de conclusão do ensino superior e uma exigência legal para a emissão do diploma de conclusão do curso. Trata-se de uma formalidade que tem por objetivo oficializar que o egresso concluiu todas as atividades previstas no currículo e certificar suas competências e preparação para exercer a profissão escolhida.

14.1 Fluxo da Colação de Grau

A Colação de Grau desta IES divide-se em 03 (três) momentos:

I. Colação de Grau Virtual Individual: tem caráter oficial, obrigatório e não festivo. Destina-se exclusivamente aos graduandos. Não há presença de convidados. Trata-se de um procedimento acadêmico-institucional obrigatório para todos os alunos que tenham concluído integralmente o curso, para formalização da colação de grau.

II. Antecipação da Colação de Grau do semestre vigente: este procedimento atende às necessidades de alunos que, por razões específicas – como aprovação em concurso público ou em processo seletivo de pós-graduação –, necessitam antecipar o processo de colação de grau antes do encerramento oficial do período letivo.

III. Colação de Grau Pública: tem caráter festivo e presença facultativa, não se configurando como solenidade oficial, mas celebrativa. Sua realização ocorre em local definido por empresa parceira da IES, com a presença de convidados, professores e colaboradores homenageados, em data divulgada aos alunos concluintes e na página de colação de grau disponível no site da IES. Para participar, é necessário que o aluno tenha realizado a colação de grau oficial, sob pena de impedimento de participação. Nos casos em que os estudantes optem por realizar uma cerimônia particular com empresas não conveniadas, a instituição se reserva o direito de não ceder representante legal e não permitir a utilização da logomarca ou de qualquer citação que possa

levar ao entendimento de que se trata de um evento vinculado à IES.

14.2 Da Realização da Colação de Grau Oficial

A Colação de Grau Virtual Individual (oficial) é destinada exclusivamente aos alunos que, concomitantemente:

I. Tenham cumprido 100% (cem por cento) da carga horária obrigatória do curso, incluindo as horas referentes às atividades complementares, extensão e estágio;

II. Não apresentem pendências documentais junto à Instituição; e

III. Estejam regulares com o ENADE.

Ao preencher esses requisitos, o estudante terá acesso automaticamente à UC (Unidade Curricular) denominada “Colação de Grau”, que estará disponível dentro da Sala de Aula Virtual, em “Minhas UCs”, no Ulife.

I. A unidade curricular disponibilizará, em formato de vídeo, a colação de grau oficial.

II. O estudante deverá assistir ao vídeo até o final e dar aceite no termo, confirmando que colou grau.

III. O aceite no termo habilitará o início do processo de emissão e registro do diploma.

IV. A participação na Colação de Grau Virtual não impede que o estudante participe do evento festivo, que pode ser disponibilizado pela Instituição em parceria com empresas organizadoras.

14.3 Da Antecipação da Colação de Grau do Semestre Vigente

Somente será admitida mediante o cumprimento integral dos requisitos, incluindo a obrigatoriedade do período letivo mínimo de 100 (cem) dias, conforme previsto no art. 47 da Lei de Diretrizes e Bases da Educação Nacional (LDB). O estudante deverá, ainda, apresentar documentação oficial comprobatória da necessidade da antecipação da colação de grau, a qual será analisada pelo setor responsável.

§ 1º A documentação comprobatória deve atender aos seguintes critérios:

I. Posse em cargo público: apresentar documentação comprobatória de convocação, contendo o prazo para entrega da documentação de conclusão de curso;

II. Aprovação em processo seletivo de pós-graduação (lato ou stricto sensu): apresentar comprovante de aprovação que destaque o prazo para entrega da documentação, inferior ao prazo máximo para entrega do diploma.

§ 3º A antecipação da colação de grau do semestre vigente não isenta o estudante do pagamento de nenhuma parcela da semestralidade.

§ 4º Todas as unidades curriculares devem estar com notas lançadas.

§ 5º O protocolo de solicitação de antecipação da colação de grau poderá acarretar custos administrativos, cujo valor será previamente informado ao estudante no momento da requisição, conforme os valores estabelecidos na tabela de serviços acadêmicos vigente na data do protocolo.

§ 6º O estudante deve realizar a solicitação por meio do atendimento institucional e apresentar documento comprobatório para que seja registrada a solicitação via protocolo, que ficará

disponível internamente.

§ 8º A solicitação será analisada no prazo de até 10 (dez) dias úteis.

§ 9º Caso o documento comprobatório atenda às exigências e o estudante não possua pendência documental ou irregularidade junto ao ENADE, será realizada a liberação da colação de grau e a decisão será informada por meio do protocolo.

§ 10º A antecipação da colação de grau do semestre vigente não trata da antecipação da conclusão do curso do estudante; o procedimento apenas possibilita antecipar as etapas sistêmicas de fechamento do período letivo, nos casos em que seja apresentada justificativa conforme os critérios obrigatórios.

§ 11º A prestação de informações ou documentos inverídicos pelo estudante, com a finalidade de burlar os critérios de colação de grau oficial ou antecipada, poderá ensejar a aplicação das sanções cabíveis previstas no Regimento Institucional e demais normativos internos, sem prejuízo das responsabilidades civis e criminais.

14.4 A Colação de Grau Pública (Festiva)

Estará apto a participar da Colação de Grau Pública (festiva) o estudante que tenha finalizado sua Colação de Grau Virtual Individual. Portanto, somente poderá participar do evento festivo o estudante que cumprir os requisitos obrigatórios.

§ 1º Na Colação de Grau Pública envolvendo empresa parceira da IES, o estudante deverá seguir as normas pré-estabelecidas no termo de adesão firmado entre as partes, observando as datas estabelecidas no calendário da Instituição de Ensino.

§ 2º O estudante que estiver apto a participar da Colação de Grau Pública deverá manifestar seu interesse em participar do evento dentro dos prazos e critérios estabelecidos.

§ 3º O estudante que não tiver colado grau de forma oficial (virtual) não poderá participar da sessão solene de colação de grau pública, mesmo que de forma simbólica.

§ 4º O evento ocorre de forma unificada entre os cursos, com possibilidade de separação por áreas e datas, a depender do quantitativo de inscritos.

§ 5º Para os estudantes vinculados aos cursos EAD Digital e EAD Live, a colação de grau pública (festiva) ocorre no mesmo formato dos demais cursos. O estudante poderá participar do evento presencial na localidade mais próxima correspondente à marca de vinculação ao término do curso. Todas as despesas de deslocamento serão de responsabilidade do estudante.

Parágrafo único: A IES não se responsabiliza, direta ou indiretamente, por quaisquer atos, serviços, obrigações contratuais, ocorrências, danos ou prejuízos decorrentes da realização da Colação de Grau Pública (festiva) promovida por empresa contratada pelos estudantes. Toda e qualquer responsabilidade, inclusive civil, contratual e consumerista, será exclusiva da empresa organizadora e dos estudantes contratantes.

14.5 Dos Impedimentos para Colação de Grau

A Instituição reserva-se o direito de indeferir a participação do estudante na Colação de Grau, em qualquer de suas modalidades, quando houver impedimentos legais ou institucionais vigentes, tais como:

I. Abertura de procedimento administrativo ou judicial que inviabilize o ato formal;

II. Existência de pendência documental relevante, que comprometa a regularidade acadêmica ou o registro profissional;

III. Constatação de fraude, falsidade documental ou má-fé no processo de conclusão de curso ou nas solicitações vinculadas à colação de grau;

IV. Determinação expressa de autoridade competente, judicial ou administrativa, que inviabilize a expedição do diploma ou o ato de colação.

14.6 Da Certificação da Colação de Grau

Após a colação de grau oficial, o aluno terá a declaração ou certificado de conclusão disponibilizado em seu acesso restrito no Ulife, no prazo de até 03 (três) dias úteis, após o aceite do termo de colação de grau individual (oficial).

15. Diplomas

A Instituição confere aos alunos da graduação, após conclusão do curso e colação de grau, o diploma. Para os alunos que realizarem colação de grau a partir de 25 de abril de 2019 o diploma será emitido sem a necessidade de solicitação do aluno.

A partir de 2022 o diploma passou a ser digital. No prazo de 24h a 72h, após aceite e conclusão do termo de Colação de Grau, o aluno poderá acompanhar o andamento da emissão e registro do seu diploma diretamente no Ulife. Basta acessar: Menu lateral esquerdo > Ícone "Cursos" > "Diploma".

Assim que o processo for concluído, os arquivos do diploma digital estarão disponíveis no Ulife para download nos formatos .xml e .pdf, em até 120 dias, conforme normativas do Ministério da Educação – MEC.

Caso queira o documento impresso, poderá realizar a impressão do arquivo PDF conforme desejar, pois o arquivo possui os mecanismos de acesso ao seu diploma, que é o XML. Como o documento é assinado digitalmente com certificado ICP-Brasil, dispensa-se a assinatura física e o reconhecimento de firma. Caso queira mais informações, é só acessar o site do Ministério da Educação através do link: http://portal.mec.gov.br/diplomadigital/

A Instituição poderá solicitar, para fins de registro do diploma, a atualização ou complementação de documentos, a fim de assegurar a autenticidade, segurança, validade e eficácia dos atos jurídicos que serão produzidos.

16. Nome Social

Fica assegurado o reconhecimento e a adoção do nome social a todos os discentes que o solicitarem, via protocolo, ao fundamento de que seu nome civil não reflete adequadamente sua identidade de gênero.

Os discentes que solicitarem o reconhecimento e a adoção do nome social serão tratados exclusivamente por esse nome nos contatos verbais que com eles tiverem os membros do corpo docente ou administrativo da instituição e nos documentos internos da Instituição, tais como, cadastro no Ŭlife, nome nas provas e trabalhos acadêmicos, lista de presença etc.

Nos instrumentos internos de identificação, será mantido o registro acadêmico (RA) que faça vinculação entre o nome social e o nome civil, sendo o nome civil utilizado para a emissão de documentos oficiais, como contratos de prestação de serviços acadêmicos, contratos de estágio, históricos, atas de defesa de tese e de dissertação, declarações, certificados de conclusão de curso, diplomas e demais documentos oficiais. Para os discentes que apresentarem o documento de identificação constando o nome civil e nome social, os documentos oficiais citados serão emitidos com o nome social, acrescido do nome civil.

Garante-se à pessoa, independentemente de solicitação ou autorização prévia, o direito à utilização dos espaços segregados por gênero de acordo com sua identidade de gênero.

A solicitação deve ser realizada no portal Ulife > Menu lateral Serviços > Atendimento > Solicitação Online, por meio do protocolo “Alteração de Dados Pessoais – Nome Social

17. Correção de Frequência

Em caso de discordância, por parte do aluno, das faltas lançadas pelo professor, poderá ser requerida, de forma fundamentada, a correção no prazo máximo de 30 dias após o encerramento do semestre. Caso esse prazo seja ultrapassado, a solicitação será indeferida. Na descrição, o aluno deverá justificar e anexar um documento comprobatório, quando houver. A solicitação deve ser realizada no **Portal Ulife > Menu lateral Serviços > Atendimento > Solicitações Online**, por meio do protocolo "Correção de Frequência".

O aluno de entrada tardia tem as faltas automáticas lançadas, contabilizando, no máximo, 25% da CH, a depender da data de matrícula. Apenas com essas faltas automáticas, o aluno não é reprovado. Porém, somadas às faltas lançadas pelo professor, o aluno pode vir a ser reprovado por frequência.

Para as faltas automáticas, somente serão analisados casos do semestre vigente. O estudante deverá solicitar, por meio do **Portal Ulife > Menu lateral Serviços > Atendimento > Solicitações Online**, o protocolo "Remoção de Faltas Automáticas", com as devidas justificativas e comprovações.

18. Correção de Nota

Para a retificação de notas lançadas pelo professor na qual o aluno não concorde por algum motivo poderá ser formalizado requerimento em até 30 dias, após o encerramento do semestre. Caso ultrapassado esse prazo o requerimento será indeferido.

Na descrição o aluno deverá justificar e anexar um documento comprobatório quando houver.

A solicitação deve ser realizada no portal Ŭlife > Menu > Serviços > Solicitações Online por meio do protocolo “Correção de Nota”.

19. Regime de Guarda Religiosa

O aluno regularmente matriculado, que se encontre impossibilitado de comparecer às aulas e atividades acadêmicas, em virtude de preceitos de sua religião, poderá requerer via protocolo/requerimento o Regime de Guarda Religiosa.

Para realizar a solicitação, o aluno deve anexar documentação comprobatória, cópia do Estatuto/Regimento da Entidade Religiosa e/ou comprovante do evento, devendo constar data e horário, devidamente assinado pelo responsável de Instituição Religiosa.

A solicitação deve ser realizada no portal Ŭlife > Menu > Serviços > Solicitações Online por meio do protocolo “Requerimento de Regime de Guarda Religiosa”.

INFORMAÇÕES E ORIENTAÇÕES GERAIS

1. Armas

De acordo com a Lei nº 10.826, de 22 de dezembro de 2003, e o Decreto nº 5.123, de 1º de julho de 2004, é vedado o porte de arma de fogo ou de arma branca nas dependências da Instituição. Os servidores públicos armados (Secretaria de Segurança Pública, Poder Judiciário e Ministério Público) deverão comparecer ao Departamento de Segurança antes da visita à Instituição.

2. Atividades e Propagandas

Os alunos interessados na venda de forma não profissional de doces, sanduíches ou outro objeto, a fim de auxiliar a custear o pagamento dos seus estudos, deverão solicitar prévia autorização ao Diretor de campus que analisará o objeto de venda, a forma e local, para análise discricionária de emissão da expressa autorização, que terá validade pelo tempo que determinar. A autorização poderá ser revogada a qualquer momento, a critério da Instituição.

3. Bebida Alcoólica e Drogas Ilícitas

São proibidos o consumo, a compra, a venda e o porte de bebida alcoólica e drogas ilícitas de qualquer natureza nas dependências da Instituição, inclusive em feiras, atividades e eventos da Instituição.

4. Carteira Estudantil

A carteira estudantil é intransferível e de uso obrigatório pelo aluno em todas as dependências da Instituição e deverá ser apresentada sempre que solicitado.

5. Dados Cadastrais dos Alunos

Para que os comunicados institucionais sejam devidamente encaminhados, é da responsabilidade do aluno a atualização dos dados cadastrais, como telefone e e-mail, precisando ser atualizados sempre que necessário. A atualização é de responsabilidade do aluno e deverá ser realizada através do Ŭlife.

6. Fumo

É vedado o uso de cigarros, cigarrilhas, charutos, cachimbos ou qualquer outro produto fumígeno, derivado ou não do tabaco, em recinto coletivo fechado, privado ou público, nos termos da legislação vigente.

7. Horário das Aulas



O Horário das aulas será disponibilizado no Ŭlife, através do site: www.ulife.com.br

Caso o início da aula atrase em virtude da ausência do professor, o inspetor de alunos verificará o motivo, após tolerância de 15 minutos. Enquanto isso, o aluno deve permanecer dentro da sala e aguardar novas orientações.

Não é permitida a permanência de alunos nos corredores da Instituição durante os horários de aulas e provas, bem como sentar-se no chão de corredores e rampas.

- É proibida a permanência de alunos nas escadas de emergência. Utilize o local apenas para a rota de fuga.
- Não é permitido retirar mesas e cadeiras das salas de aulas.
- É proibida a permanência de acompanhantes em salas de aula e nas dependências reservadas aos alunos.
- É proibido comer e/ou beber em auditórios, laboratórios e estúdios.
- Para solicitar o apoio de cadeira de rodas, favor entrar em contato com o Departamento de Segurança ou diretamente com os Inspetores de Alunos.

8. Instrumentos Musicais

Não é permitido fazer uso de qualquer instrumento musical ou aparelho sonoro com volume excessivo nas dependências da Instituição. A qualificação de volume excessivo será avaliada de forma discricionária pela Instituição de Ensino, a depender do local, horário, instrumentos e equipamentos utilizados.

Qualquer utilização de instrumentos musicais nos locais próximos às atividades acadêmicas e laborais da Instituição, ainda que em volume baixo, deverá ter prévia e expressa autorização do Diretor de campus.

Em volume médio a alto, deverá ter expressa autorização, independentemente do local, ainda que não esteja próximo às atividades da Instituição.

9. Jogos

É proibida a prática de qualquer espécie de jogo de azar, com ou sem aposta, nas salas de aula e demais dependências da Instituição.

10. Organizações Universitárias

Os alunos regulares de graduação poderão organizar o Diretório Central de Estudantes – DCE e, no plano de cada Unidade, o Diretório Acadêmico – DA, com organização, estrutura e funcionamento regulados em Estatuto próprio e constituídos na forma da legislação vigente, aprovados pelo órgão colegiado.

A chapa deverá ser escolhida por maioria simples de votos, em eleição direta realizada unicamente na Instituição, dentre e pelos alunos regulares. São garantidos o sigilo do voto e a inviolabilidade das urnas, com apuração imediata e acompanhamento realizado por membros do corpo docente indicados pela Diretoria.

É vedado o desenvolvimento de atividades de natureza político-partidária e participação em entidades alheias ao âmbito universitário. Comprovado algum tipo de uso indevido dos bens ou recursos da entidade e/ou comportamento inconveniente e incompatível com a dignidade da função de representação estudantil haverá responsabilidade civil, pessoal e disciplinar dos membros dos Diretórios, na forma da lei.

Ao final da gestão, a diretoria do DCE e de cada DA estão sujeitas a prestar contas à Instituição.

Mais informações poderão ser obtidas por meio de consulta ao Regimento da Instituição.

11. Wi-Fi

A Instituição possui ampla cobertura em todas as instalações e disponibiliza aos alunos acesso gratuito à rede Wi-Fi – uma solução rápida para o acesso à internet sem fio.

A rede poderá ser acessada dentro das dependências, a partir de qualquer equipamento. Vale lembrar que o aluno deve zelar pela privacidade de seu login e senha de acesso a todos os sistemas acadêmicos.

12. Redes Sociais

É vedado ao discente usar inadequadamente as redes sociais em desrespeito à comunidade acadêmica e à própria Instituição.

13. Trote

De acordo com o Art. 1º, Inciso III da Constituição Federal, que trata da dignidade humana, é vedado aos discentes organizarem e/ou praticarem trote em estudantes ingressantes de formadesrespeitosa, de qualquer natureza, nas dependências da Instituição. Os infratores serãopunidos de acordo com a legislação em vigor e o Regimento Geral da Instituição.

14. Orientações Finais

Este manual tem a finalidade de facilitar o acesso dos alunos às principais regras institucionais, não revogando ou se sobrepondo ao contrato de prestação de serviços educacionais, ao Regimento Interno e demais normas institucionais, a exemplo de portarias, regulamentos, dentre outros atos normativos.

É dever dos alunos conhecer as normativas institucionais, em especial o Regimento Interno e demais normas disponíveis nos Centros de Atendimento ao Aluno e na página da Instituição na internet.

Compete exclusivamente à Instituição, dentro da autonomia que lhe é conferida pelas normas regulatórias, a gestão didático-científica, administrativa e de gestão financeira e patrimonial, no que se refere à organização administrativa, elaboração do Calendário Acadêmico, marcação e realização de provas e atividades pedagógicas, fixação de carga horária, designação de professores, auxiliares e demais profissionais, organização de turmas e agrupamentos de alunos, oferta de componentes curriculares, destinação de salas, horário das aulas e oferta de turnos, orientação didático-pedagógica, definição do campus do curso, e outras providências.

Válido somente na versão Online.

faseh

@fasehoficial fasehoficial @faculdade_faseh